

KONSTANZ

Die Stadt zum See



Konstanz in Zahlen 2015



Hauptamt – Statistik und
Steuerungsunterstützung



LEBEN * WOHNEN * WOHLFÜHLEN

Ihr Partner für

Mietwohnungen | Eigentumswohnungen

Eigenheime | Projektsteuerung

Hausverwaltung



Städtische Wohnungsbau-
gesellschaft mbH Konstanz

Benediktinerplatz 7 | 78467 Konstanz | Telefon 075 31 / 98 48 - 0 | www.wobak.de | info@wobak.de

Geschichte	4
Konstanz	5
Bevölkerung	6
Wirtschaft	8
Arbeitsmarkt	9
Bauen und Wohnen	10
Umwelt	10
Soziale Einrichtungen und Gesundheit	11
Stadtplan	12
Angebote für Kinder und Jugendliche	14
Wissenschaft, Schule, Bildung	14
Kultur	17
Sport und Freizeit	19
Verkehr	20
Städtische Haushaltszahlen	21
Städtische Stiftungen	21
Kreuzlingen (Schweiz)	22

Diese jährlich erscheinende Broschüre bietet vielfältige Informationen über die zentralen statistischen Zahlen und Fakten der demographischen, sozialen, wirtschaftlichen, kulturellen sowie politischen Bereiche der Stadt Konstanz. In Ergänzung wird die Schweizer Nachbarstadt Kreuzlingen anhand zentraler Zahlen dargestellt.

Der Vergleich der Daten zwischen den Jahren 2014 und 2009 gewährt interessante Einblicke in die Entwicklungsprozesse der Stadt.

Weitere Statistiken zu vielfältigen Themenfeldern finden Sie auf unserer Internetseite www.statistik.konstanz.de.

Internet: www.statistik.konstanz.de
Redaktionsschluss: Juli 2015

Herausgeber:

Stadt Konstanz, Hauptamt - Statistik und Steuerungsunterstützung
Kanzleistr. 15, 78462 Konstanz, Tel.: (07531) 900 280 / 900 281 Fax: (07531) 900 12 281
E-Mail: Eberhard.Baier@konstanz.de, Monika.Koehler@konstanz.de
Redaktionsteam: E. Baier, M. Köhler, P. Prinz

Quellen:

Stadt Konstanz; Statistisches Landesamt Baden-Württemberg; Bundesagentur für Arbeit; Kraftfahrtbundesamt; Gesellschaft für Konsumforschung; Angaben der Institutionen und Einrichtungen

Gestaltung:

bbv nuber, Konstanz, www.bbv-design.com

ClimatePartner[®]
klimaneutral

Druck | ID: 10540-1506-1002



hartmannndruck gmbh
die fullservice-druckerei mit lettershop

Obere Gießwiesen 34
D-78247 Hilzingen
info@hartmannndruck.de

Tel. +49 (0) 77 31 / 87 97 - 0
Fax +49 (0) 77 31 / 87 97 - 60
www.hartmannndruck.de

- ca. 4 Jh.** Römisches Kastell auf dem heutigen Münsterplatz.
- um 525** Konstanz wird im Reisehandbuch des Ostgoten Anarid zum ersten Mal als „Constantia“ erwähnt.
- um 900** Verleihung des Marktrechts.
- 1043** Reichsversammlung mit Kaiser Heinrich III.
- 1153** Kaiser Friedrich Barbarossa hält in Konstanz einen Reichstag ab.
- 1192** Konstanz wird „Freie Reichsstadt“.
- 1225** Gründung der Spitalstiftung mit dem Heilig Geist Spital.
- 1414** Konzil zu Konstanz mit Papstwahl; Prozess, Verurteilung und Verbrennung des böhmischen Reformators Johannes Hus.
- 1418**
- 1507** Kaiser Maximilian hält einen Reichstag in Konstanz ab.
- 1548** Konstanz verliert die Reichsfreiheit und kommt unter österreichische Herrschaft.
- 1607** Das heutige Stadttheater Konstanz inszeniert das erste Theaterstück.
- 1779** Goethe besucht Konstanz.
- 1806** Konstanz kommt durch den Frieden von Preßburg zu Baden.
- 1838** Graf Ferdinand von Zeppelin wird in Konstanz geboren.
- 1848** Badische Revolution; Friedrich Hecker fordert in Konstanz die Republik; Freischärlerzug Richtung Karlsruhe.
- 1853** Vollendung des Münsterturmes.
- 1906** Gründung des Technikums, heute Hochschule für Technik, Wirtschaft und Gestaltung (HTWG).
- 1915** Allmannsdorf wird eingemeindet.
- 1928** Autofähre Staad - Meersburg nimmt ihren Betrieb auf.
- 1932** Gründung der Südwestdeutschen Philharmonie, bis 1988 unter dem Namen „Bodensee-Symphonie-Orchester“.
- 1934** Wollmatingen wird eingemeindet.
- 1945** Konstanz wird von französischen Truppen besetzt.
- 1966** Gründung der Universität Konstanz.
- 1971** Litzelstetten wird eingemeindet.
- 1975** Dingelsdorf u. Dettingen-Wallhausen werden eingemeindet.
- 1978** Abzug der französischen Garnison.
- 1979** Eröffnung des Thermalbades.
- 1980** Die zweite Rheinbrücke wird befahrbar.
- 1982** Die historische Altstadt wird unter Denkmalschutz gestellt.
- 1991** Geh- und Radwegbrücke über den Rhein fertiggestellt.
- 1994** Start für die Bodensee-S-Bahn „Seehas“.
- 2000** Eröffnung des Zollhofs - Grenzübergang Konstanz-Autobahn.
- 2003** Übernahme der Bodensee-Schiffsbetriebe (BSB) durch die Stadtwerke Konstanz GmbH.
- 2004** Eröffnung des LAGO Centers.
- 2005** Eröffnung der Katamaran-Verbindung KN–FN.
- 2007** Eröffnung der Kunstgrenze zwischen Konstanz und Kreuzlingen (Klein Venedig).
Eröffnung der Bodensee-Therme.
- 2011** Pfahlbau-Fundstellen werden als Weltkulturerbe anerkannt.
- 2012** Universität Konstanz wird nach 2007 erneut Teil der Exzellenzinitiative.
Start der neuen Klinikholding im Landkreis.
- 2014** Jubiläum: 600 Jahre Konstanzer Konzil.
- 2018**

Oberbürgermeister und Beigeordnete

Oberbürgermeister Uli Burchardt (seit 2012)

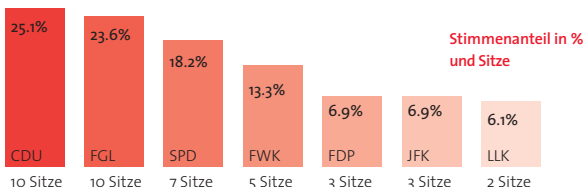
Vorsitzender Gemeinderat, Leiter Gesamtverwaltung
Organisation, Personal, Presse, Finanzen, Recht, Wirtschaft

Bürgermeister Dr. Andreas Osner (1. Beigeordneter seit 2013)

Soziales, Kultur, Bildung, Sport, Gesundheit

Bürgermeister Karl Langensteiner-Schönborn (2. Beigeordneter seit 2014); Technische Ämter, Eigenbetriebe

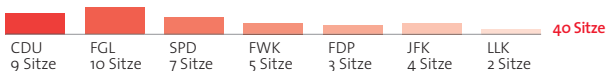
Ergebnis der Gemeinderatswahl am 25. Mai 2014



Sitzverteilung im Gemeinderat Juli 2014

Ein gewähltes Mitglied der CDU wechselte zur FWK, ein Mitglied der FWK wechselte zum JFK.

Damit hat die CDU neun Sitze und das JFK vier Sitze.



Städtepartnerschaften

- 1960 Fontainebleau/Frankreich (17.000 Einw.)
- 1982 Richmond/Großbritannien (187.000 Einw.)
- 1984 Tabor/Tschechien (35.000 Einw.)
- 1986 Lodi/Italien (44.000 Einw.)
- 2007 Suzhou/China (2,45 Mio. Einw.)

Geographische Angaben

Geographische Lage (Konstanzer Münster)	47°, 39', 52" nördliche Breite
	9°, 10', 35" östliche Länge
Größte Ausdehnung	Nord-Süd = 12 km; Ost-West = 10 km
Gesamte Uferlänge	34 km
Tiefster Punkt über NN: Bodensee (Mittelwasserstand)	395 m
Höchster Punkt über NN: Rohnhauser Hof (Dettingen)	570 m

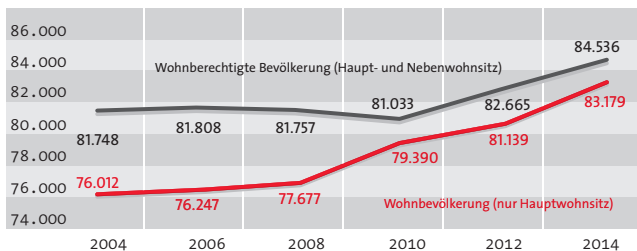
Klimadaten (2014)

Lufttemperatur Jahresmittel (in °C)	11,2
Niederschlagsmenge (mittlere in mm)	792,7
Sonnenscheindauer (Stunden im Jahr)	1707,7

Stadtgebiet nach Flächennutzung (in qkm)

	2009	2014
Fläche insgesamt (ohne Tägermoos (CH))	54,1	54,1
darunter		
Landwirtschafts- und Waldfläche	35,9	35,8
Gebäude- und Freifläche, Betriebsfläche	10,3	10,3
Verkehrsfläche	4,4	4,3
Erholungsfläche	1,9	2,0
Fläche im Tägermoos (CH)	1,5	1,5

Bevölkerungsentwicklung seit 2004



Wohnbevölkerung (Hauptwohnsitz)

	2009	2014
Insgesamt	78.414	83.179
davon Frauen	41.154	43.402
Männer	37.260	39.777
darunter römisch-katholisch	31.412	31.009
evangelisch	19.007	19.076

Wohnbevölkerung nach Staatsangehörigkeit

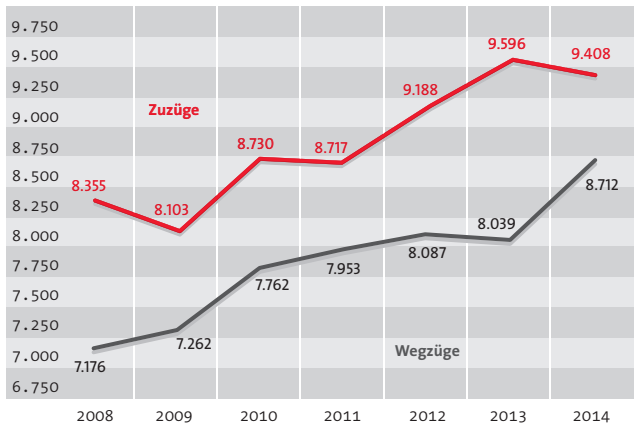
	2009	2014
Deutsche	68.613	72.092
AusländerInnen aus 147 Ländern	12,5%	13,3%
darunter Europa	7.876	8.790
davon Italien	1.546	1.627
Türkei	1.250	1.132
Asien	1.138	1.440
Amerika	402	429
Afrika	343	373

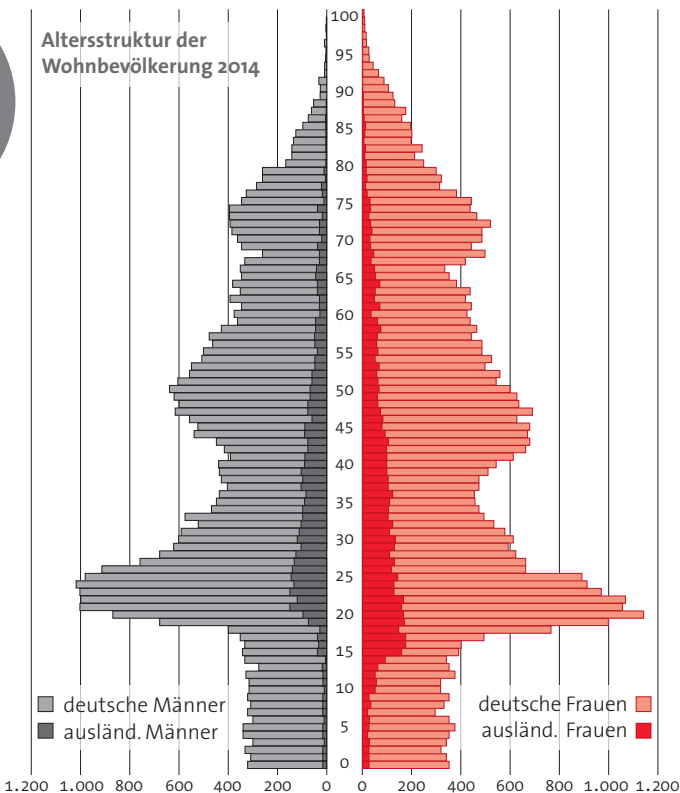
Jugend- und Altenquote

	2009	2014
Anteil der unter 20-Jährigen an Wohnbevölkerung	16,9%	16,9%
Anteil 60-Jähriger und älter an Wohnbevölkerung	24,0%	23,8%

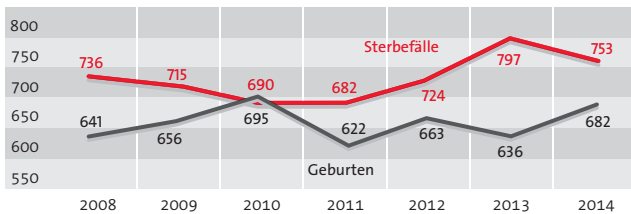
Jugendquote sollte so hoch sein wie die Altenquote, um langfristig eine normale Reproduktion der Gesellschaft zu sichern.

Zu- und Wegzüge in der Stadt Konstanz ab 2008

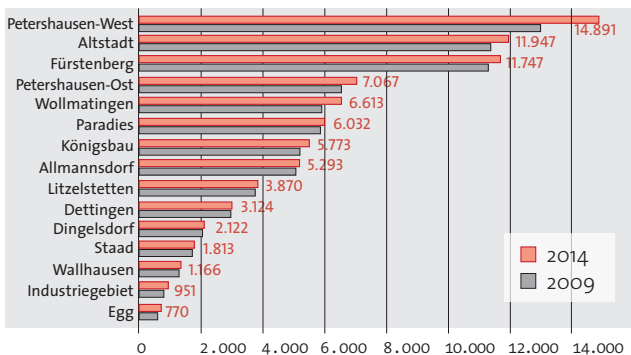




Natürliche Bevölkerungsbewegung in Konstanz ab 2008



Wohnbevölkerung (Hauptwohnsitz) nach Stadtteilen 2009 und 2014



Betriebe nach Wirtschaftszweigen (WZ 2008)**2012****Betriebe insgesamt****4.211**

Bergbau und Gewinnung von Steinen und Erden	1
Verarbeitendes Gewerbe	236
Energieversorgung	24
Wasserversorgung; Abwasser- und Abfallentsorgung sowie Beseitigung von Umweltverschmutzung	5
Baugewerbe	249
Handel; Instandhaltung und Reparatur von Kfz	826
Verkehr und Lagerei	71
Gastgewerbe	390
Information und Kommunikation	171
Erbringung von Finanz- und Versicherungsdienstl.	77
Grundstücks-, Wohnungswesen	423
Erbr. von freiberufl., wissenschaftl. und techn. Dienstl.	712
Erbringung von sonstigen wirtschaftl. Dienstl.	173
Erziehung und Unterricht	120
Gesundheits- und Sozialwesen	330
Kunst, Unterhaltung und Erholung	114
Erbringung von sonstigen Dienstleistungen	289

Umsatz (steuerbarer Umsatz)**2009****2012**

Umsatz insgesamt (in Mio. Euro)	3.990,1	4.023,3
---------------------------------	---------	---------

GfK Kaufkraft für den Einzelhandel**2014**

Einzelhandelsrelevante Kaufkraftsumme (Brutto in Mio. Euro)	447,8
Einzelhandelszentralitätsindex	136,1

(Quelle: GfK - Gesellschaft für Konsumforschung)

Weinbau**2009****2014**

Spitalkellerei Konstanz Älteste Stiftungskellerei Deutschlands (seit 1225) mit althistorischem Weinkeller u. Weinprobesaal		
Ges. Ertragsfläche (Ar) in Konstanz u. Meersburg	1.901	1.901
Erntemenge (Liter; 2009 Hagelsturm)	29.000	110.000

Tourismus (Betriebe und Betten jeweils Juli)**2009****2014**

Hotellerie und sonstige Betriebe (ohne Camping)		
Beherbergungsbetriebe	49	48
Betten	2.561	3.086
Übernachtungen	484.296	638.104
Camping		
Campingplätze	5	5
Schlafgelegenheiten	1.408	1.548
Übernachtungen	81.270	73.951

Technologiezentrum Konstanz: Gründerzentrum und Forum für innovative und technologieorientierte Jungunternehmen - 35 Firmen mit ca. 120 Arbeitsplätzen.

IHK Industrie- und Handelskammer Hochrhein-Bodensee mit

Hauptsitz in Konstanz: Der Bezirk umfasst die Landkreise Konstanz, Waldshut und Lörrach.

Insgesamt betreut die IHK Hochrhein-Bodensee 36.408 Mitgliedsunternehmen mit 7.201 Ausbildungsverhältnissen.

Handwerkskammer Konstanz: Zum Kammerbezirk gehören 5 Landkreise (Konstanz, Schwarzwald-Baar, Waldshut, Tuttlingen, Rottweil), rund 12.500 Betriebe, ca. 70.000 Beschäftigte und 5.000 Auszubildende.

Sozialvers.-pflichtig Beschäftigte

(jeweils Juni)

2009

2014

am Wohnort

22.768

25.259

darunter Berufsauspendler

5.772

6.919

am Arbeitsort

26.869

28.746

darunter Berufseinpendler

9.873

10.348

nach Wirtschaftsbereichen

Produzierende Gewerbe

5.727

3.962

in %

21,3%

13,8%

Handel, Gastgewerbe und Verkehr

7.383

8.469

in %

27,5%

29,5%

Sonstige Dienstleistungen

13.721

16.267

in %

51,1%

56,6%

Sozialvers.-pflichtig Beschäftigte nach Alter

2009

2014

am Arbeitsort gesamt

26.869

28.746

unter 25 Jahre

3.353

3.328

25 bis unter 45 Jahre

13.309

12.721

45 und älter

10.207

12.697

Arbeitslose Stadt Konstanz

(jeweils Juni)

2009

2014

insg.

SGB III

SGB II

insgesamt

1.855

1.628

698

930

Männer

1.003

899

393

506

Frauen

852

729

305

424

Deutsche

1.437

1.199

564

635

AusländerInnen

416

426

132

294

unter 20 Jahre

31

15

3

12

55 Jahre und älter

224

326

144

182

SGB III = Arbeitsförderung; SGB II = Grundsicherung für Arbeitssuchende

Arbeitslosenquote

(Jahresdurchschnitt)

2009

2014

Stadt Konstanz

5,3%

4,4%

Land Baden-Württemberg

5,1%

4,0%

Bundesrepublik Deutschland

9,1%

7,5%

Bauen und Wohnen		2009	2014
Baufertigstellungen (neue Gebäude)			
Wohnungsbau	Wohnungen	257	387
	Wohnfläche in qm	20.688	34.915
Nichtwohngeb.	Gebäude	16	15
	Nutzfläche in qm	19.074	17.962
Wohnungsbestand		2009	2014
	Wohngebäude	9.974	10.574
	Wohnungen	41.235	43.467

Neubaugelände (ab 100 geplanten Wohneinheiten)		geplant	umgesetzt
	Bahnhof Petershausen	704	519
	Zergle I+II	175	153
	Allmannsdorf ehem. Gärtnergelände	114	51
	Schmidtenbühl	200	47
	Cherisy Ost I+II	197	0

Hinweis: die ortsübliche Vergleichsmiete für ihre Wohnung finden Sie im Online-Mietspiegel unter www.mietenberechner.net/konstanz2015

Luftwerte	Grenzwert	2009	2014
Belastung der Luft mit			
Stickstoffdioxid NO ₂ (JMW µg/m ³)	40	21	22
Ozon (JMW µg/m ³)		45	45
Schwebstaub PM ₁₀			
Jahresmittelwert (µg/m ³)		20	16
max. Tagesmittelwert	40	k.A.	86
Tagesmittelwert >50 µg/m ³ pro Tag		9	7
(Anzahl Tage)	35 Tage		

Energie- und Wasserverkauf Stadtwerke	2009	2014
(Konstanz + fremde Versorgungsgebiete)		
Stromverkauf in Mio. kWh	250	277
Gasverkauf in Mio. kWh	966	980
Wasserverkauf in Mio. m ³	4,9	4,9

Stromeinspeisung aus erneuerbaren Energien sowie aus Blockheizkraftwerken in kWh	2009	2014
Insgesamt	9.287.797	18.413.767
darunter: Deponie	835.347	687.559
Photovoltaik	4.850.147	11.602.034
BHKW (mit einem Energienutzungsgrad von 80-90% höchst effizient)	3.393.020	6.124.174

Trinkwasser	2009	2014
Wasserentnahme Bodensee (in Mio. m ³ /a)	5,2	5,4
Durchschnittl. Verbrauch pro Einw. (in Liter pro Tag)	101	100

Abwasser	2009	2014
in Kläranlage behandelte Schmutzwassermenge (in m ³ /a)	10.669.498	10.954.928
angeschlossene Einwohnerwerte (EW)	162.204	161.652
Reinigungsleistung bez. auf organische Verschmutzung (in %)	96,6	96,4
Phosphorelimination (in %)	97,9	98,1

EW = Einwohner + in Einwohneräquivalente umgerechnete Schmutzfrachten aus Touristik, Gewerbe und Industrie

Hinweis: An die Zentralkläranlage Konstanz sind auch die Gemeinden Allensbach, Reichenau und Kreuzlingen (Schweiz) angeschlossen.

Abfall- und Wertstoffmenge (amtliche Einwohner)	2014 insg. in t je Einw. in kg	
Restmüll inkl. Gewerbe	10.269	127
Biomüll	6.871	85
Glas	2.465	30
Papier	6.439	79
Grünabfälle	1.742	21
Gelbe Säcke / Dosen	2.014	25
Sperrmüll	1.148	14
sonst. Wertst. (Holz, Metall, E-Schrott)	2.581	32

Dienste und Einrichtungen der Altenhilfe (Anzahl)	2009	2014
Altenpflegeheime	9	10
Anzahl Plätze	604	649
Seinioren-Pflege-Wohngemeinschaften	k.A.	3
Anzahl Plätze	k.A.	26
Seniorenzentrum für Kultur und Freizeit	1	1
Pflegedienste	14	14
Tagespflegeeinrichtungen	2	2
Hauswirtschaftlich-soziale Dienste (betreute) Seniorenwohnungen	5	6
	748	739

Kliniken und Rehabilitationseinrichtungen (Betten)	2009	2014
Klinikum Konstanz	350	350
Vincentius Krankenhaus, orthopäd. Fachklinik	109	85
Kliniken Schmieder Rehabilitationsklinik	192	192
Herz-Zentrum Bodensee II, Privatklinik	50	54

Ärzte und Apotheken (Anzahl)	2014
Zugelassene Vertragsärzte (Kassenärzte) und Vertragspsychotherapeuten	230
davon Hausärzte (Allg. Ärzte u. hausärztl. tätige Internisten)	58
Fachärzte und Psychotherapeuten	172
Zugelassene Zahnärzte	81
Apotheken	23





Kinderbetreuung (betreute Kinder) Stichtag: 1. März

	2010	2015
3 Jahre bis zum Schuleintritt in Kindertagesstätten	2.012	2.155
0 bis 3 Jahre in Krippen und Kindertagesstätten	371	555
Sondereinrichtungen	141	108
Schülerhorte, Pädagogischer Mittagstisch	140	139
Elterninitiativen und Spielgruppen	181	153
unter 3 Jahre in der Tagespflege	66	156
3 Jahre bis zum Schuleintritt in der Tagespflege	32	44
Schulkinder in der Tagespflege	30	56

Betreuungsquote Stichtag: 1. März

	2010	2015
0 bis unter 3 Jahren (inkl. Spielgruppen)	28,5%	36,6%
0 bis unter 3 Jahren ganztags	8,0%	15,3%
3 Jahre bis zum Schuleintritt	92,4%	93,9%
3 Jahre bis zum Schuleintritt ganztags	25,1%	34,7%
Schulkinder	13,7%	13,3%

Einrichtungen der Kinder- und Jugendarbeit (Anz.)

	2010	2015
Kinderkulturzentrum, Kinder- und Schülertreffs	4	4
Jugendzentrum, -einrichtungen, -kulturtreff	5	5
Stadtteilzentren Treffp. Petersh., Treffp. Cherys	2	2

Ausgaben / Zuschüsse (Ansatz in Mio. Euro)

	2010	2015
Ausgaben städt. Kindertageseinrichtungen	4,33	7,11
Personalkosten- und Mietzuschüsse an nicht städtische Einrichtungen	10,60	18,10
Ausgaben städt. Einr. der Kinder- u. Jugendarbeit	1,53	1,70
Zuschüsse an Einrichtungen der Kinder- u. Jugendarbeit freier Träger	0,30	0,33
Investitionskostenzuschüsse (Ansatz)		
Kinderhäuser, Kindergärten und Kindertagesstätten und Einr. der Kinder und Jugendarbeit	4,71	3,31

Allgemeinbildende Schulen

(städtische Schulen)

2009/2010

Schulen SchülerInnen

2014/2015

Schulen SchülerInnen

Grundschulen	11	2.477	11	2.562
Haupt-/Werkrealschulen	6	693	3	525
Realschulen	3	1.470	3	1.189
Gemeinschaftsschule (ab 2012/13)		-	1	395
Gymnasien	4	3.387	4	3.376
Förder- und Sonderschulen	1	94	2	101
insgesamt	25	8.121	24	8.148

Schulen in sonstiger Trägerschaft: Säntisschule (Schule für Erziehungshilfe); Regenbogen-Schule Konstanz (Schule für Körper- und geistig Behinderte); Wessenberg-Schule (berufl. Schulen); Zeppelin-Gewerbeschule (berufl. Schulen); Internationale Schule Kreuzlingen Konstanz (ISKK), Waldorfschule (seit Sept. 2012 ab Klasse 1)

**Vorschulische
Einrichtungen**

	2009/2010		2014/2015	
	Anzahl	SchülerInnen	Anzahl	SchülerInnen
Sonderschulkindergarten für Sprachbehinderte	1	18	1	16
Grundschulförderklassen	1	42	2	35

Städtische Schulen 2013 / 2014

- 9 Grundschulen mit Kernzeitenbetreuung und Mittagessen,
z.T. Nachmittagsbetreuung
- 2 Ganztagesgrundschulen, teilgebunden mit Mittagessen
- 2 Ganztageswerkrealschulen, teilgebunden mit Mittagessen
- 1 Realschule, offene Ganztageschule mit Mittagessen
- 1 Gemeinschaftsschule, Ganztageschule mit Inklusion
- 1 Gymnasium, offene Ganztageschule mit Mittagessen
- 2 Gymnasien mit offenen, ganztägigen Angeboten und Mittagessen
- 1 Schulverbund (WRS,RS,GYM), offene Ganztageschule mit
Mittagessen
- 1 Mädchen-Schulverbund (WRS,RS) mit offenen, ganztägigen
Angeboten, Mittagessen extern

Ausgaben Schulen

*Jahresrechnungsergeb. Einzelplan 2	2009		2014	
	in Mio. Euro	pro SchülerIn	in Mio. Euro	pro SchülerIn
Ergebnishaushalt	15,80	1.941€	15,59	1.908€
Investitionen	3,14	385€	4,35	533€
gesamt	18,94	2.326€	19,94	2.441€
Zuschussbedarf Schulen (pro SchülerIn)		1.667€		1.825€

Gewerbliche Schulen:

Zeppelin-Gewerbeschule (SchülerInnen)

	2009	2014
Technisches Gymnasium	198	219
Fachschulen, Kollegs u.a.	279	237
Teilzeitschulen	946	844

Kaufmännische Schulen:

Wessenberg-Schule (SchülerInnen)

	2009	2014
Wirtschaftsgymnasium	232	238
Kaufmännische Berufsschule	542	533
Berufsfachschule, -kolleg, Berufsvorbereitungsjahr	292	259

Universität Konstanz

	2009/10	2014/15
Studierende	9.525	11.711
darunter ausländische Studierende	1.208	1.374
Fachbereiche:		
Mathematisch-Naturwiss. Sektion	2.855	3.515
Geisteswissenschaftliche Sektion	3.561	3.734
Rechts-, Wirtschafts- und Ver- waltungswissenschaftliche Sektion	3.109	4.462

Hochschule für Technik, Wirtschaft und Gestaltung (HTWG)	2009/10	2014/15
Studierende	3.655	4.812
darunter ausländische Studierende (ohne Ausländerstudienkolleg)	402	475
Fakultäten: Architektur und Gestaltung, Bauingenieurwesen, Elektrotechnik und Informationstechnik, Informatik, Maschinenbau, Wirtschafts-, Kultur- und Rechtswissenschaften		
Pädagogische Hochschule Thurgau (PHTG) in Kreuzlingen/Schweiz (seit 2003)	2009	2014
Studierende	517	752
Studiengänge: Vorschule; Primarstufe; Lehramt für Gymnasien; Sekundarstufe I; MAFK		
Volkshochschule Konstanz-Singen e.V.	2009	2014
TeilnehmerInnen insgesamt	35.787	32.562
davon in Konstanz	20.800	20.778
Musikschulen (SchülerInnen)	2009	2014
Musikschule e.V.	1.526	1.545
Jazz- und Rockschule	80	331
IHK Fortbildung in Konstanz (TeilnehmerInnen)	2009	2014
Ausbilder-Eignungsprüfung (AEVO)	512	494
Technischer Betriebswirt	53	33
Fachkaufmann/-frau	180	56
Fachwirt	275	130
Meister	204	64
sonstige kaufm. u. gewerbl. Fortbildungsprüfungen	k.A.	191
insgesamt	1.224	968
Stadtbücherei	2009	2014
Medienbestand	82.089	82.731
Ausleihen	417.661	515.419
BesucherInnen	202.392	198.911
Universitätsbibliothek	2009	2014
Medienbestand	2.138.545	2.203.340
davon elektronisch	74.924	134.873
Zeitschriften (lfd. gehalten)	36.084	49.359
davon elektronisch	31.864	46.746
Ausleihen	583.041	376.200
Aktive BenutzerInnen	13.977	13.230

Bibliothek der HTWG	2009	2014
Medienbestand	82.659	145.167
davon elektronisch	15.718	63.608
Zeitschriften/eJournals	20.695	23.651
davon elektronisch	20.589	23.439
Ausleihen	96.374	90.256
Aktive BenutzerInnen	4.451	5.286

Suso-Bibliothek	2009	2014
Medienbestand	24.600	25.000

Stadtarchiv	2009	2014
Einzelbenutzung	983	1.065

Kulturzentrum am Münster (BesucherInnen)	2014
Veranstaltungen, Ausstellungen, u.ä.	56.818

freie Kultureinrichtungen	2009	2014	2009	2014
	BesucherInnen		Veranstaltungen	
Kulturzentrum Kg e.V.	8.892	11.842	119	144
Kulturladen e.V.	16.382	19.057	82	91



2015 • JAN HUS • JAHR DER GERECHTIGKEIT

600 JAHRE KONSTANZER KONZIL 2014-2018

Die Konzilstadt Konstanz lädt Europa erneut an den Bodensee ein: Unter dem Motto „Europa zu Gast“ wird mit kulturellen, wissenschaftlich und erlebnisorientierten Veranstaltungen an die Ereignisse des Konstanzer Konzils angeknüpft.

Konzilstadt Konstanz . Eigenbetrieb der Stadt Konstanz
Marktstätte 1 . D-78462 Konstanz . www.konstanzer-konzil.de

Museen (BesucherInnen)**2009****2014**

Rosgartenmuseum	34.270	100.028
Wessenberg-Galerie	13.290	19.659
Naturmuseum (Kooperation mit SeaLife)		
inklusive Veranstaltungen	201.303	174.350
Hus-Museum	16.319	17.681
Archäologisches Landesmuseum (ALM)	31.584	40.146

Südwestdeutsche Philharmonie (Spielzeit)**2008/09****2013/14**

Eigenbetrieb der Stadt Konstanz, gegründet 1932

Musikerplanstellen	62	61
Verwaltungsplanstellen	9	11
Konzerte in der Saison	131	130
KonzertbesucherInnen gesamt	68.235	62.836
AbonentInnen	2.071	2.295
Jahresbudget in Mio. Euro	5,20	5,90
davon Anteil Stadt Konstanz in Mio. Euro	1,86	2,29
davon Anteil Land Baden-Württemberg in Mio. Euro	2,03	2,21
Eigenerlösanteil	23,2%	20,4%

Chefdirigent: N.N.**Intendant:** Beat Fehlmann

*Mathematik ist Musik
des Geistes;
Musik ist Mathematik
der Seele.*

HIER SPIELT DIE MUSIK
SAISON 15 | 16

Stadttheater Konstanz (seit 1607)**Spielstätten**

Stadttheater: Großes Haus: 400 Plätze; Foyer: bis zu 99 Plätze;
 Spiegelhalle: bis 180 Plätze;
 Werkstatt Inselgasse: Studiobühne bis zu 99 Plätze;
 „Dachboden“: 50 Plätze; Überlingen: „Kapuzinerkirche“

	2008/09	2013/14
Neuinszenierungen	34	33
Vorstellungen / Veranstaltungen	1.024	971
Zahl der BesucherInnen in der Spielzeit	96.384	98.970
Personal lt. HH-Plan	96	108

Stadttheater Einnahmen / Ausgaben (in Euro)	2009	2014
Einnahmen im Rechnungsjahr ohne Zuschüsse	1.103.734	1.190.000
Deckung der Gesamtausgaben durch eigene Einnahmen	15,9%	14,4%
Gesamtausgaben / Jahresbudget	6.946.402	8.290.000
laufender Landeszuschuss	1.606.900	1.730.000
laufender kommunaler Zuschuss	3.957.953	5.330.000
sonstige Zuschüsse	277.815	290.000

Intendant: Prof. Dr. Christoph Nix (seit 2006)

Kino (2014)	Plätze	BesucherInnen
Cinestar	1.439	387.206
Scala	364	70.653
Zebra-Kommunales Kino	99	7.247

Sportvereine	2009	2014
Anzahl	96	97
Mitglieder	34.019	28.781
davon Jugendliche	9.988	8.520

Sportanlagen (2014)

25 Sportplätze und Kleinspielfelder, 1 Großsporthalle, 3 Sporthallen, 6 Mehrzweckhallen, 18 Turnhallen, 20 Gymnastikhallen, 4 Leichtathletikanlagen, 19 Beachsportfelder, 1 Rollsportanlage, 1 Radsporthalle, 1 Hockeyfeld, 1 Golfplatz, 1 Motocrossstrecke, 2 Minigolfplätze, 5 Reitsportanlagen, 2 Schießsportanlagen, 8 Skate-Anlagen, 2 Dirt-Bike-Anlage, 2 Sportpfade, 65 Tennisplätze (davon 13 Hallenplätze), 28 Wassersport- und Steganlagen

Bäder (BesucherInnen)

	2009	2014
Bodensee-Therme (2014 Sauna 6 M. geschl.)	345.068	384.752
Rheinstrandbad	20.481	17.168
Schwaketenbad	157.376	179.782
Strandbad Dingelsdorf	56.850	45.600
Strandbad Horn	219.000	140.800
Strandbad Litzelstetten	39.100	22.700
Strandbad Wallhausen	88.900	73.700
Insgesamt	926.775	864.502

Verkehrsnetz (km)

	2009	2014
Straßennetz	230	236
Radwege inkl. Tempo-30-Zonen	196	203

Kraftfahrzeugbestand

	2009	2014
Privat-Pkw je 1.000 Einw. (Wohnbevölkerung)	377	381
Personenkraftwagen	32.073	34.226
Nutzfahrzeuge	2.018	2.295
Krafträder	3.818	4.402

Parkmöglichkeiten in Konstanz (2015)

	Anzahl	Stellplätze
Parkhäuser (Parkleitsystem)	7	2.397
Park-and-Ride-Plätze	2	626

Verkehrsmittelwahl (ModalSplit)

	1997	2007
Social-Data Verkehrsbefragungen		
Umweltverbund (zu Fuß, Fahrrad, Bus)	61%	59%
mot. Individualverkehr (Pkw, motor. Zweiräder)	39%	41%

Stadtwerke – Verkehrsbetriebe

Bus	2009	2014
Omnibusbestand	52	62
Beförderte Personen (in Mio.)	10,7	12
Busstrecke (in km)	230,0	230,1

Fähre

	2009	2014
Fäherschiffe	6	6
Beförderte Personen (in Mio.)	3,9	4,3
Beförderte Pkw und Nutzfahrzeuge (in Mio.)	1,5	1,6
Motor- und Fahrräder (in Tsd.)	353	373

Bodensee-Schiffsbetriebe – BSB	2009	2014
Fahrgäste (in Mio.)	2,3	2,2
Kilometerleistung	331.500	316.477

Katamaran-Reederei Bodensee GmbH	2009	2014
Katamaranbestand	3	3
Fahrgäste	312.985	472.567

Der städtische Haushalt (Ergebnishaushalt)	2015	in %
Im Ergebnishaushalt sind die laufenden Einnahmen und Ausgaben der Stadt enthalten (ohne Eigenbetriebe).		
Einnahmen in Mio. Euro (Haushaltsplan)	216,16	
Gewerbsteuer	38,00	17,6%
Gemeindeanteil an der Einkommenssteuer	40,90	18,9%
Ausgaben in Mio. Euro (Haushaltsplan)	220,45	
Personalausgaben	49,49	22,5%
Umlage an das Land (FAG)	24,78	11,2%
Kommunale Schulden je Einwohner 2014	297,75€	

Eigenbetriebe (Wirtschaftsplan (Erfolg u. Vermögen in Mio. Euro))	2015
Entsorgungsbetriebe	40,00
Technische Betriebe	14,42
Konzilstadt	1,50

Spitalstiftung Konstanz (gesamte Erträge in Mio. Euro)	2010 (GuV-Jahresrechn.)	2015 (Wirtschaftsplan)
Kernstiftung	5,25	5,90
Pflegeeinrichtungen	11,94	13,52

Die Spitalstiftung Konstanz blickt auf eine über 780-jährige Geschichte zurück. Zur Spitalstiftung Konstanz zählen heute u.a. mehrere Altenheime, ein ambulanter Pflegedienst und die Spitalkellerei.

Wessenberg'sche Vermächtnisstiftung (in Mio. Euro)	2010 (GuV-Jahresrechn.)	2015 (Wirtschaftsplan)
Ordentliche Aufwendungen im Ergebnishaushalt	1,35	2,53

Die Wessenberg'sche Vermächtnisstiftung hat die Aufgabe, erziehungsbedürftigen Kindern und Jugendlichen in teilstationären Einrichtungen Hilfe zu gewähren.

Kreuzlingen

Die Schweizer Nachbarstadt Kreuzlingen ist die zweitgrößte Stadt des Kantons Thurgau und gleichzeitig die größte Schweizer Stadt am Bodensee. Die beiden Grenzstädte Konstanz und Kreuzlingen haben zusammen rund 100.000 EinwohnerInnen.

Stadtfläche (qkm): 11,49

Stadttrat:

Andreas Netze,

Stadtpräsident (Finanzen,
Verwaltung, Kommunikation)

Dorena Raggenbass

Vizepräsidentin

(Gesellschaft)

Barbara Kern

(Soziales)

Thomas Beringer

(Dienste)

Ernst Zülle

(Bau)



Wohnbevölkerung

	2009	2014
insgesamt	18.933	21.166
AusländerInnen	9.202	11.295
darunter Deutsche	4.048	5.742

Altersstruktur der Wohnbevölkerung in Kreuzlingen im Dezember 2014

	absolut	in %
0 bis 19 Jahre	3.693	17,4
20 bis 39 Jahre	6.155	29,1
40 bis 64 Jahre	7.529	35,6
65 bis 79 Jahre	2.886	13,6
80 Jahre und älter	903	4,3
insgesamt	21.166	100,0

Arbeitsmarkt

	2006	2012
Arbeitsstätten	1.004	1.256
Beschäftigte	8.841	11.387

Wohnungsbau in Kreuzlingen

	2009	2014
Wohnungsbestand	9.863	11.101
Wohnungszugang	309	321

Tourismus in Kreuzlingen (Logiernächte)

	2014
Hotel und Parahotel	47.946
Camping /SJH	39.452

Stadtbücherei Konstanz



- ✓ 80.000 aktuelle Bücher vom Krimi bis zum Rechtsratgeber
- ✓ 7.000 CDs aller Musikrichtungen
- ✓ 3.000 DVDs (Spielfilme und Sachfilme)
- ✓ 3.000 Hörbücher
- ✓ Internet-PCs
- ✓ 7.000 ebooks zum Runterladen

Stadtbücherei Konstanz

im Kulturzentrum am Münster, Wessenbergstr. 39
78462 Konstanz, Kontakt: 07531 / 900 953

oder bibliothek@stadt.konstanz.de

Di - Fr 10.00 - 18.30 Uhr, Sa 10.00 - 14.00 Uhr

KULTURZENTRUM AM MÜNSTER

KONSTANZ ZÄHLT.

Nicht nur die Stadt am See selbst, sondern auch die Stadtwerke Konstanz sind der Garant für eine positive Entwicklung in vielen Bereichen. Das freut auch uns.

Mehr Konstanz im Leben. Ihre Stadtwerke.