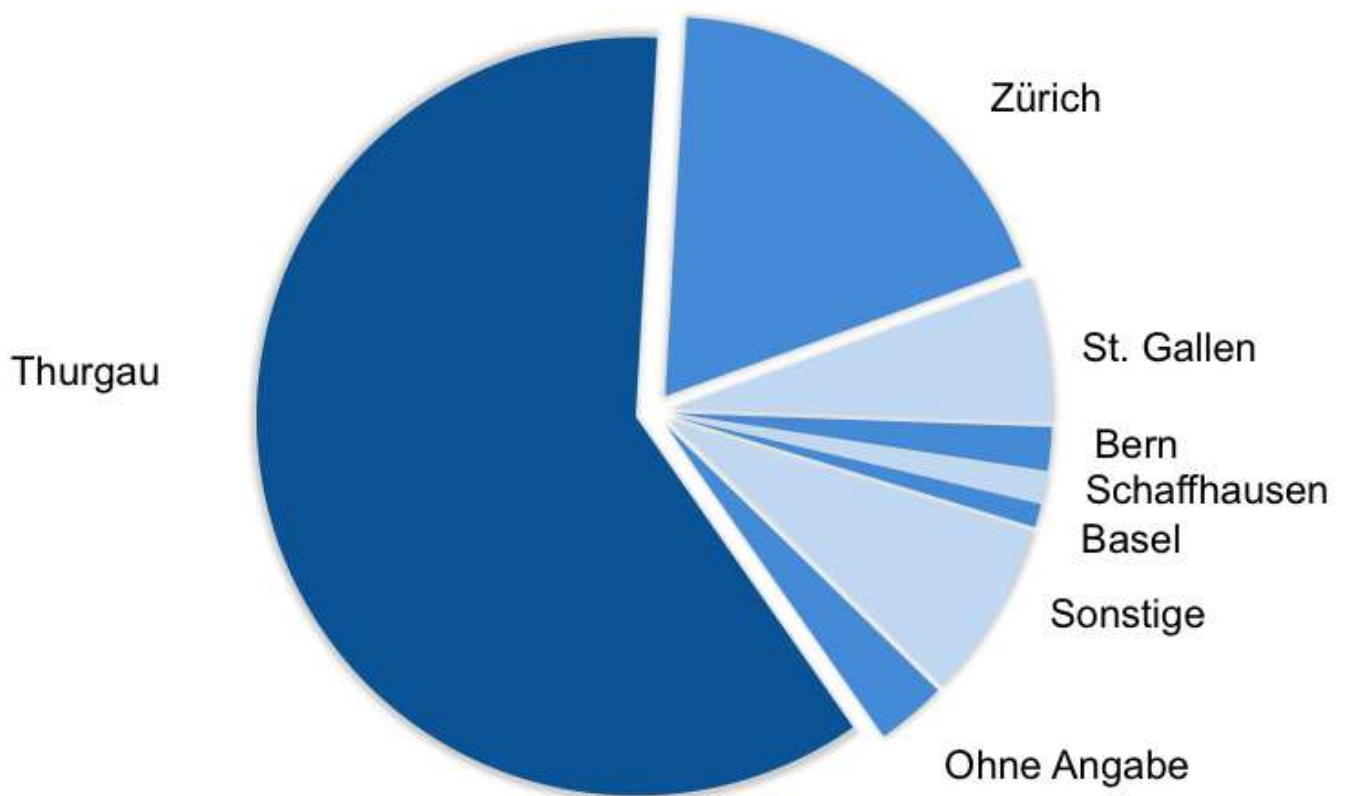


Wegzüge von Konstanz in die Schweiz 2019 nach Kantonen



KONSTANZ | REFERAT OBERBÜRGERMEISTER

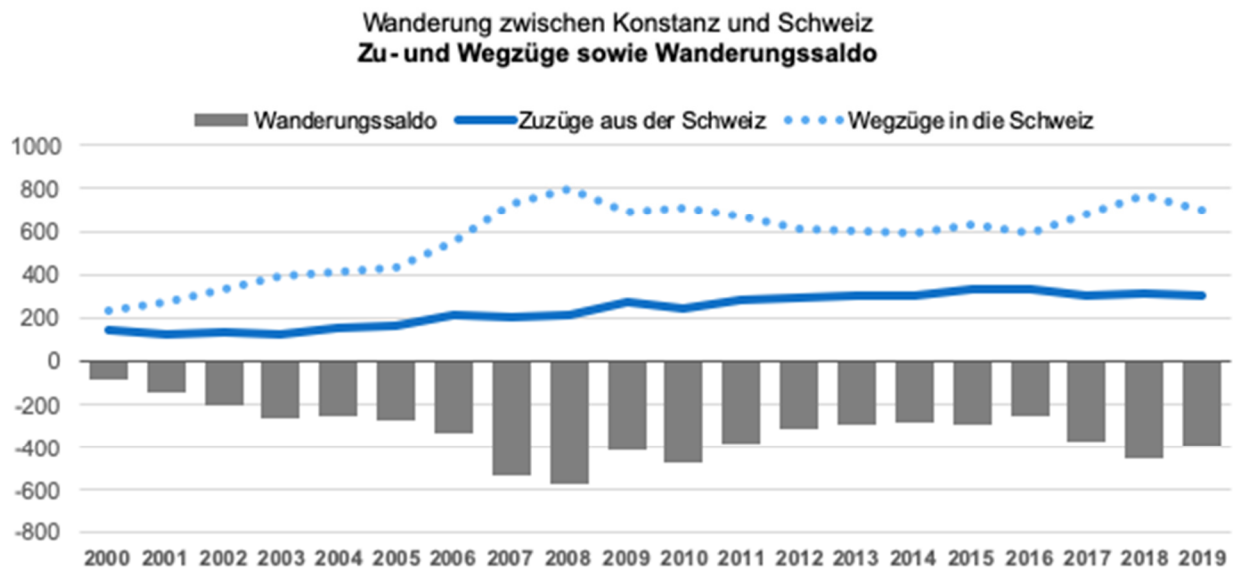
WEGZÜGE IN DIE SCHWEIZ 2019

Über 60% ziehen in den Kanton Thurgau
Statistik-Info 5/2020

Wegzüge aus der Stadt Konstanz in die Schweiz 2019

Wie in den Jahren zuvor ziehen auch 2019 viele Menschen aus Konstanz in die Schweiz. Dem stehen wenige Zuzüge aus der Schweiz in die Stadt Konstanz gegenüber. Damit besteht weiterhin ein deutlicher Wanderungsverlust gegenüber der Schweiz. Für die nachfolgenden Erhebungen wurden Abmeldungen von bis dato in Konstanz gemeldeten Personen in die Schweiz nach den Schweizer Zielorten ausgewertet. Datengrundlage ist ein Auszug aus dem Melderegister.

Insgesamt ziehen 2019 2.724 Personen aus Konstanz ins Ausland. 26% davon geben die Schweiz als neuen Wohnort an. Tendenziell nimmt sowohl die Zahl der Zuzüge aus der Schweiz, wie auch die Wegzüge in die Schweiz in den letzten Jahrzehnten zu. Jedoch ist die Zahl der Wegzüge gegenüber den Zuzügen nicht nur durchgehend deutlich höher, sondern ist auch stärker gestiegen. Der Wanderungsverlust für das Jahr 2019 ist mit einem Wanderungssaldo von Minus 400 Personen im Vergleich zum Vorjahr leicht gesunken, liegt jedoch im Gesamtvergleich relativ hoch.

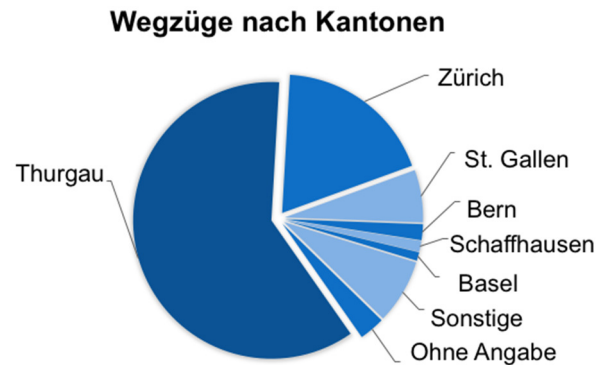


Quellen: Stadt Konstanz, Referat Oberbürgermeister - Statistik und Steuerungsunterstützung
(Eigene Einwohnerfortschreibung)

Die dieser Veröffentlichung zu Grunde liegende Sonderauswertung des Melderegisterauszuges ergibt, dass 2019 über 60% der wegziehenden Personen den nahegelegenen Kanton Thurgau als Ziel haben. Über 50% aller Weggezogenen in die Schweiz sind in den benachbarten Bezirk Kreuzlingen gezogen.

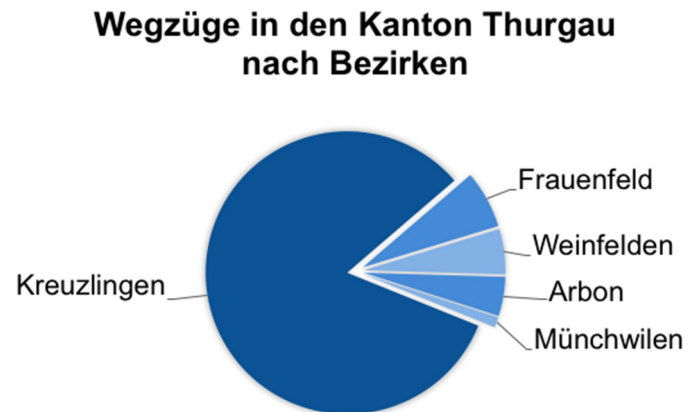
Wegzüge in die Schweiz 2019 nach Kantonen

Kanton	Wegzüge	
Thurgau	425	60,6%
Zürich	130	18,5%
St. Gallen	43	6,1%
Bern	13	1,9%
Schaffhausen	9	1,3%
Basel	7	1,0%
Sonstige	53	7,6%
Ohne Angabe	21	3,0%
Gesamt	701	100,0%



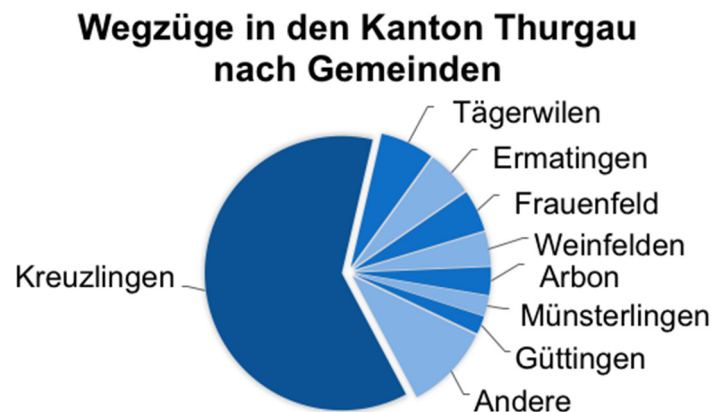
Wegzüge in den Thurgau 2019 nach Bezirken

Bezirke im Thurgau	Wegzüge	
Kreuzlingen	351	82,6%
Frauenfeld	28	6,6%
Weinfelden	22	5,2%
Arbon	19	4,5%
Münchwilen	5	1,2%
Gesamt	425	100%



Wegzüge in den Thurgau 2019 nach Gemeinden

Gemeinden im Thurgau	Wegzüge	
Kreuzlingen	261	61,4%
Tägerwilen	27	6,4%
Ermatingen	23	5,4%
Frauenfeld	21	4,9%
Weinfelden	17	4,0%
Arbon	14	3,3%
Münsterlingen	10	2,4%
Güttingen	9	2,1%
Andere	43	10,1%
Gesamt	425	100%



Wegzüge aus der Stadt Konstanz in die Schweiz 2008, 2013, 2018 und 2019

Mit 701 Wegzügen in die Schweiz liegt die Zahl 2019 unter der von 2018. Der Höchststand liegt weiterhin im Jahr 2008 mit insgesamt 783 Wegzügen in die Schweiz. Ebenso bleibt die Zahl der Wegzüge in den Kanton Thurgau hoch, auch wenn mit 425 Wegzügen im Jahr 2019 nicht der hohe Wert von 2018 (467 Wegzüge) erreicht wird. Betrachtet man den Anteil der Wegzüge in den Kanton Thurgau an den Wegzügen in die Schweiz insgesamt, wird im Jahr 2019 mit 61% ein Höchststand gegenüber den drei Vergleichsjahren erreicht. Dieser liegt nur leicht über dem Anteil von 2018 (60%), jedoch deutlich über den Anteilen in den vorherigen Jahren mit 55% im Jahr 2008 und 51% im Jahr 2013.

Von den Wegzügen in den Kanton Thurgau ziehen die meisten (83%) in den Bezirk Kreuzlingen und hiervon wiederum drei Viertel in die Stadt Kreuzlingen. Die Stadt Kreuzlingen ist im Thurgau mit Abstand der am häufigsten gewählte neue Wohnort. Insgesamt 61% aller Wegzüge in den Kanton Thurgau haben die Stadt Kreuzlingen zum Ziel. Dieser Anteil war 2018 mit 64% und 2008 mit 63% noch höher. Deutlich wird, dass die Attraktivität der Schweizer Nachbarschaft, insbesondere des Bezirks Kreuzlingen, als neuer Wohnort seit vielen Jahren besteht.

Wegzüge aus der Stadt Konstanz in die Schweiz 2008, 2013 und 2018 und 2019

	2008	2013	2018	2019
Wegzüge in die Schweiz insgesamt	783	564	773	701
davon Wegzüge in den Kanton Thurgau	432	288	467	425
darunter Wegzüge nach Kreuzlingen	270	168	297	261
Anteil an Wegzügen:				
in den Kanton Thurgau (bezogen auf die Schweiz insgesamt)	55%	51%	60%	61%
nach Kreuzlingen (bezogen auf Wegzüge in Kanton Thurgau)	63%	58%	64%	61%

Quelle: Stadt Konstanz, Referat Oberbürgermeister - Statistik und Steuerungsunterstützung (Auswertung Auszug Melderegister)



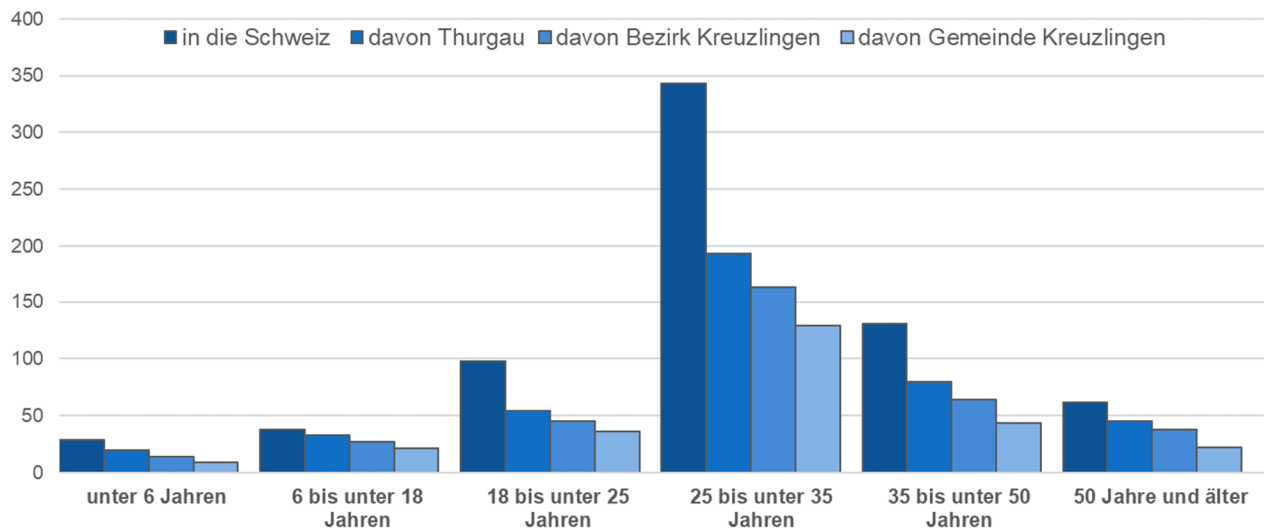
Quelle: https://gni.tg.ch/public/upload/assets/14821/gnv_standorte.jpg

Altersstruktur der Wegzüge aus Konstanz in die Schweiz

Der Großteil der Menschen, die 2019 von Konstanz in die Schweiz zogen, ist, wie schon in den Jahren zuvor, zwischen 25 und 34 Jahre alt. Eine weitere stark vertretene Altersgruppe ist die der 35 bis unter 50-Jährigen. Die Anzahl von Wegzügen von Minderjährigen sowie von über 50-Jährigen ist vergleichsweise gering.

Auffallend ist, dass sowohl die Gruppe der unter 18-Jährigen als auch die Gruppe der über 50-Jährigen hauptsächlich in den Kanton Thurgau und davon größtenteils in die benachbarte Gemeinde Kreuzlingen ziehen. Da Minderjährige nicht alleine ins Ausland ziehen, geht man hier von einem Umzug von Familien aus. Familien, die von Konstanz in die Schweiz ziehen, wählen den Bezirk bzw. die Stadt Kreuzlingen als neuen Wohnort und damit die Nähe zu Konstanz bzw. der deutschen Grenze.

Wegzüge in die Schweiz nach Altersgruppen 2019



Quelle: Stadt Konstanz, Referat Oberbürgermeister - Statistik und Steuerungsunterstützung (Auswertung Auszug Melderegister)

Wegzüge in die Schweiz nach Altersgruppen 2019

	Schweiz insgesamt		davon Thurgau					
			insgesamt		davon Bezirk Kreuzlingen			
					insgesamt		Gemeinde Kreuzlingen	
unter 6 Jahren	29	4,1%	20	4,7%	14	4,0%	9	3,4%
6 bis unter 18 Jahren	38	5,4%	33	7,8%	27	7,7%	21	8,0%
18 bis unter 25 Jahren	98	14,0%	54	12,7%	45	12,8%	36	13,8%
25 bis unter 35 Jahren	343	48,9%	193	45,4%	163	46,4%	129	49,4%
35 bis unter 50 Jahren	131	18,7%	80	18,8%	64	18,2%	44	16,9%
50 Jahre und älter	62	8,8%	45	10,6%	38	10,8%	22	8,4%
insgesamt	701	100,0%	425	100,0%	351	100,0%	261	100,0%

Quelle: Stadt Konstanz, Referat Oberbürgermeister - Statistik und Steuerungsunterstützung (Auswertung Auszug Melderegister)

Altersstruktur der Wegzüge in die Schweiz 2019 im Zeitvergleich

Der Vergleich mit vorherigen Erhebungen zeigt, dass die Altersstruktur der ehemaligen Konstanzer, die in die Schweiz ziehen relativ konstant bleibt. Auffällig ist jedoch, dass der Anteil der 35 bis unter 50-Jährigen sowohl 2019 als auch 2018 um 13 Prozentpunkte niedriger ist als der Höchstwert 2008. Dieser Rückgang geht aber mit steigenden Anteilen der 18 bis unter 35-Jährigen einher. Die Reihenfolge der Altersklassen mit der Gruppe der 25 bis unter 35-Jährigen an der Spitze und der unter 6-Jährigen als kleinste Altersgruppe, bleibt über die Jahre hinweg fast konstant. Im Jahr 2019 fällt der Anteil der Wegzüge von Minderjährigen mit insgesamt 9% um ein Viertel geringer aus als in den Vergleichsjahren.

Wegzüge in die Schweiz nach Altersgruppen 2008, 2013, 2018 und 2019

	2008		2013		2018		2019	
unter 6 Jahren	35	4%	26	5%	44	6%	29	4%
6 bis unter 18 Jahren	61	8%	41	7%	45	6%	38	5%
18 bis unter 25 Jahren	59	8%	71	13%	114	15%	98	14%
25 bis unter 35 Jahren	318	41%	253	45%	372	48%	343	49%
35 bis unter 50 Jahren	247	32%	121	21%	148	19%	131	19%
50 Jahre und älter	63	8%	52	9%	50	6%	62	9%
insgesamt	783	100%	564	100%	773	100%	701	100%

Quelle: Stadt Konstanz, Referat Oberbürgermeister - Statistik und Steuerungsunterstützung (Auswertung Auszug Melderegister)

Altersstruktur der Wegzüge in den Kanton Thurgau im Zeitvergleich

Schwankungen in der Altersstruktur gibt es bei den Wegzügen in den Kanton Thurgau. Auffallend ist, dass der Anteil der unter 18-Jährigen von allen Wegzügen in den Thurgau über die Zeit hinweg in allen Vergleichsjahren leicht abnimmt. Während 2008 noch 16% der Wegziehenden in den Thurgau unter 18 Jahre alt ist, sinkt dieser Anteil für das Jahr 2019 auf 13%. Ein wachsender Anteil an allen Wegzügen in den Thurgau sind junge Erwachsene zwischen 18 bis unter 25 Jahre. Dieser steigt im Jahr 2019 auf 13%. Die Gruppe der 25 bis unter 35-Jährigen nimmt ebenfalls konstant zu. Der Anteil der 35 bis unter 50-Jährigen nimmt hingegen deutlich ab. Er ist von noch 34% 2008 auf nur 19% 2019 gesunken. Der Anteil der über 50-Jährigen fällt mit 7 bis 11% durchgehend relativ gering aus. Zusammengefasst lässt sich sagen, dass bei den Wegzügen in den Thurgau der Anteil von Familien über die Jahre hinweg sinkt, während der Anteil an jungen Erwachsenen unter 35 Jahren steigt. Diese Tendenz ist jedoch nicht nur bei den Wegzügen in den Thurgau zu beobachten, sondern auch parallel bei den Wegzügen in die Gesamtschweiz.

Wegzüge in den Kanton Thurgau nach Altersgruppen 2008, 2013, 2018 und 2019

	2008		2013		2018		2019	
unter 6 Jahren	25	6%	16	6%	33	7%	20	5%
6 bis unter 18 Jahren	44	10%	26	9%	35	7%	33	8%
18 bis unter 25 Jahren	36	8%	29	10%	55	12%	54	13%
25 bis unter 35 Jahren	141	33%	121	42%	212	45%	193	45%
35 bis unter 50 Jahren	148	34%	63	22%	97	21%	80	19%
50 Jahre und älter	38	9%	33	11%	35	7%	45	11%
insgesamt	432	100%	288	100%	467	100%	425	100%

Quelle: Stadt Konstanz, Referat Oberbürgermeister - Statistik und Steuerungsunterstützung (Auswertung Auszug Melderegister)

Altersstruktur der Wegzüge in die Gemeinde Kreuzlingen im Zeitvergleich

Auch bei den Wegzügen in die Gemeinde Kreuzlingen zeigen sich bei den Altersgruppen die oben beschriebenen Tendenzen, zum Teil in verstärktem Maße.

Der Anteil an minderjährigen Wegziehenden liegt 2019 bei 11%, im Jahr 2008 beträgt er noch 15%. Weitaus geringer als im Vorjahr ist der Anteil von Kindern unter 6 Jahren, welcher 2019 nur 3% beträgt, dagegen lag deren Anteil 2018 bei 8%. Der Anteil von jungen Erwachsenen im Alter von 18 bis unter 25 Jahre erreicht 2019 einen neuen Höchststand mit 14%. Ein leichter Rückgang im Jahr 2019 ist bei der Gruppe der 25- bis unter 35-Jährigen zu verzeichnen. Deren Anteil steigt bis zum Vorjahr auf 53% und geht 2019 leicht zurück auf 49%.

Wegzüge in die Gemeinde Kreuzlingen nach Altersgruppen 2008, 2013, 2018 und 2019

	2008		2013		2018		2019	
unter 6 Jahren	14	5%	7	4%	24	8%	9	3%
6 bis unter 18 Jahren	27	10%	12	7%	19	6%	21	8%
18 bis unter 25 Jahren	24	9%	19	11%	28	9%	36	14%
25 bis unter 35 Jahren	96	36%	79	47%	158	53%	129	49%
35 bis unter 50 Jahren	85	31%	29	17%	54	18%	44	17%
50 Jahre und älter	24	9%	22	13%	14	5%	22	8%
insgesamt	270	100%	168	100%	297	100%	261	100%

Quelle: Stadt Konstanz, Referat Oberbürgermeister - Statistik und Steuerungsunterstützung (Auswertung Auszug Melderegister)

Stadt Konstanz
Referat Oberbürgermeister
Statistik und Steuerungsunterstützung
Kanzleistr. 15
78462 Konstanz
Tel. (07531) 900-2280

Erstellt von: Katharina Schmiedl
Email: Eberhard.Baier@konstanz.de
Monika.Koehler@konstanz.de
Internet: www.statistik.konstanz.de

Druck: Stadt Konstanz, Media Print

