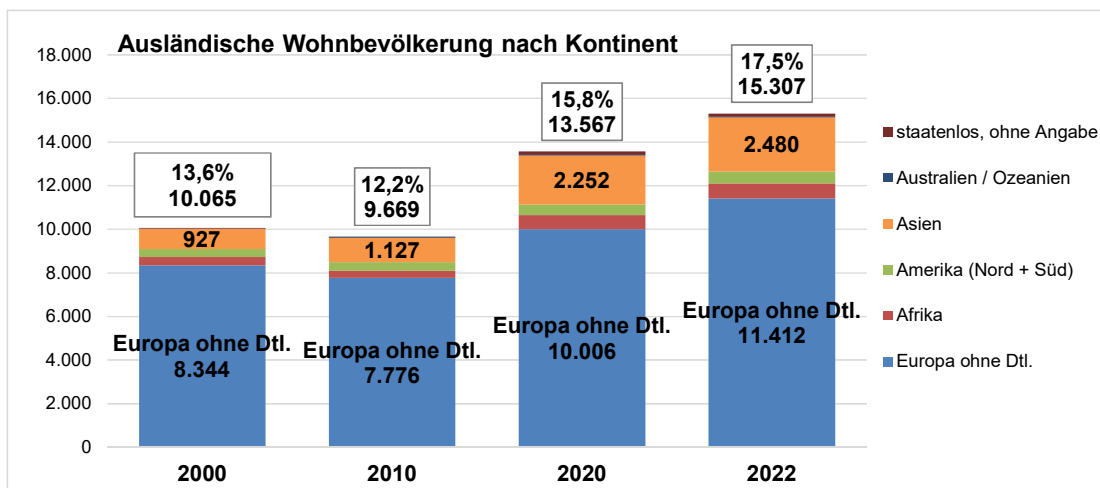
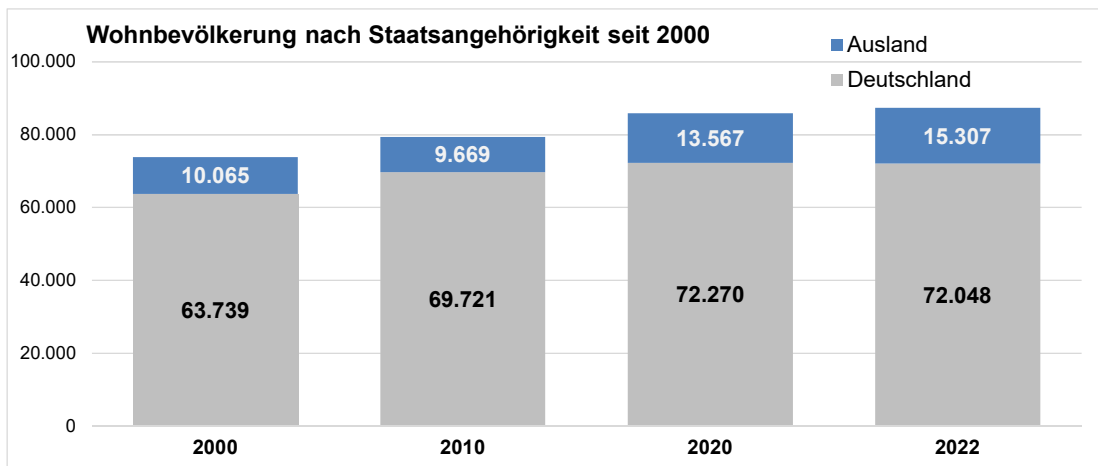
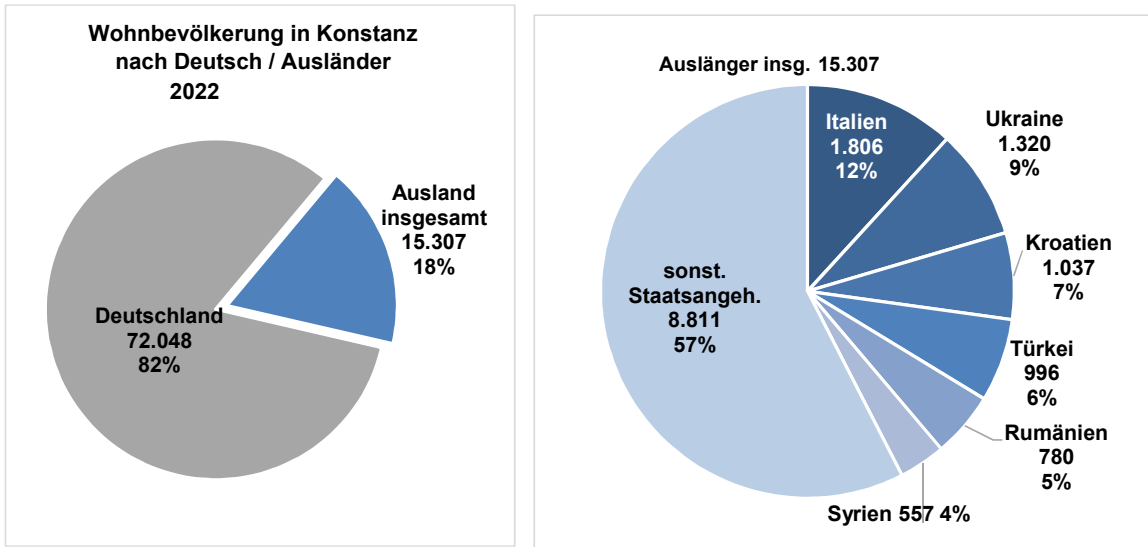


Wohnbevölkerung nach erste Staatsangehörigkeit in Konstanz 2022



Quelle: Stadt Konstanz, Amt für Digitalisierung und IT - Datenmanagement und Statistik (eigene Einwohnerfortschreibung)

Wohnbevölkerung nach erster Staatsangehörigkeit, Kontinenten und ausgewählten Staaten ab 2000

	2000	2010	2020	2022		Veränderung 2022 geg. 2000	
Wohnbev. insgesamt	73.804	79.390	85.837	87.355		13.551	18,4%
Deutschland	63.739	69.721	72.270	72.048		8.309	13,0%
Ausland insgesamt	10.065	9.669	13.567	15.307		5.242	52,1%
Ausländeranteil in %	13,6%	12,2%	15,8%	17,5%			
nach Kontinente					Anteil an Ausländer insg.		
Europa ohne Dtl.	8.344	7.776	10.006	11.412	74,6%	3.068	37%
Asien	927	1.127	2.252	2.480	16,2%	1.553	168%
Afrika	390	320	652	686	4,5%	296	76%
Amerika (Nord + Süd)	365	391	470	548	3,6%	183	50%
Australien / Ozeanien	14	38	29	26	0,2%	12	86%
staatenlos, ohne Angabe	25	17	158	155	1,0%	130	520%
ausgewählte Staatsangehörigkeit (30 häufigsten ausländischen erste Staatsangehörigkeiten 2022)							
Italien	1.869	1.521	1.803	1.806	11,8%	-63	-3%
Ukraine	139	231	242	1.320	8,6%	1.181	850%
Kroatien	499	502	1.108	1.037	6,8%	538	108%
Türkei	1.545	1.244	968	996	6,5%	-549	-36%
Rumänien	176	293	774	780	5,1%	604	343%
Syrien	51	78	581	557	3,6%	506	992%
Kosovo (Republik)		129	432	551	3,6%	551	
Nordmazedonien ²	78	182	394	470	3,1%	392	503%
Serbien ¹		602	416	416	2,7%	416	
Österreich	467	418	415	409	2,7%	-58	-12%
Spanien	290	213	294	339	2,2%	49	17%
Russische Föderation	171	318	295	335	2,2%	164	96%
Ungarn	51	71	331	319	2,1%	268	525%
Frankreich	387	268	299	310	2,0%	-77	-20%
Schweiz	210	255	311	307	2,0%	97	46%
Bulgarien	58	146	279	278	1,8%	220	379%
Polen	159	197	291	269	1,8%	110	69%
Afghanistan	5	17	190	231	1,5%	226	4520%
Bosnien und Herzegowina	154	175	201	227	1,5%	73	47%
China	142	241	250	227	1,5%	85	60%
Indien	46	67	175	225	1,5%	179	389%
USA	177	123	182	216	1,4%	39	22%
Irak	85	107	189	213	1,4%	128	151%
Portugal	232	179	201	194	1,3%	-38	-16%
Griechenland	176	129	186	190	1,2%	14	8%
Iran	151	63	116	158	1,0%	7	5%
Albanien	9	21	111	155	1,0%	146	1622%
Vietnam	33	70	161	155	1,0%	122	370%
Großbritannien	221	131	99	120	0,8%	-101	-46%
Niederlande	74	73	95	112	0,7%	38	51%

1) Republik Serbien, Montenegro sowie ehem. Serbien und Montenegro

2) Nordmazedonien (seit 2019), ehem. jugosl. Rep. Mazedonien

Quelle: Stadt Konstanz, Amt für Digitalisierung und IT - Datenmanagement und Statistik (eigene Einwohnerfortschreibung)