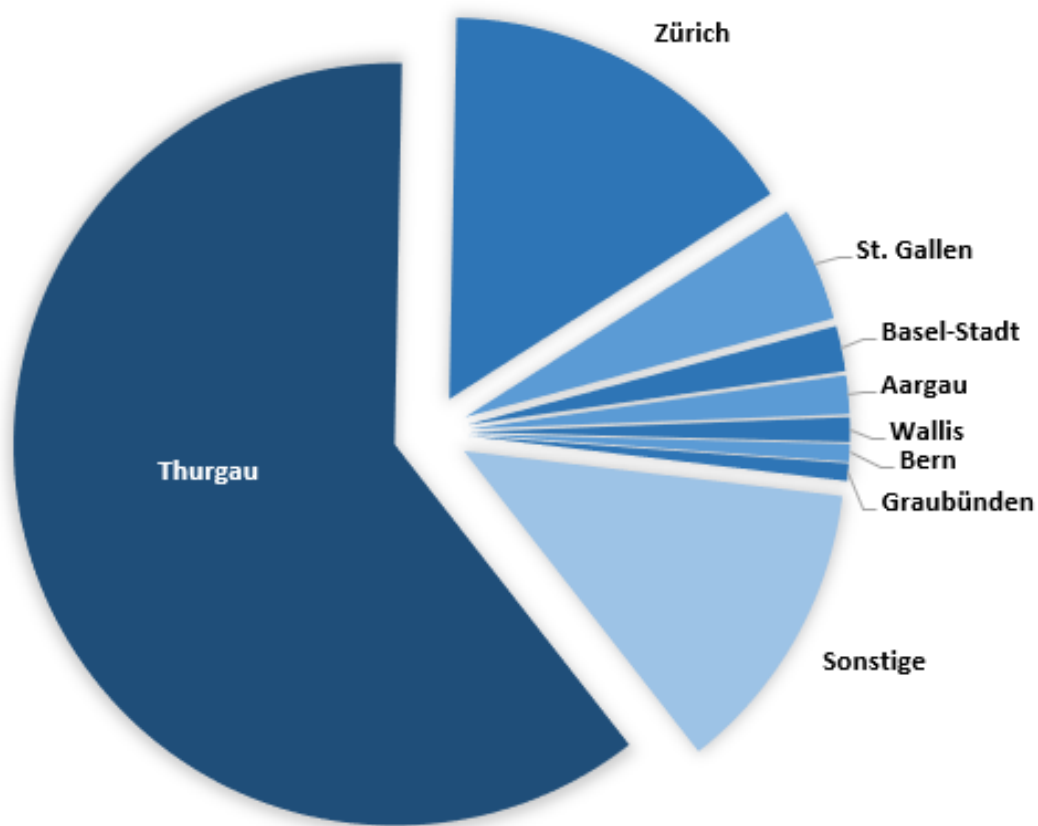


Wegzug aus Konstanz in die Schweiz



KONSTANZ – Amt für Digitalisierung und IT

WEGZUG IN DIE SCHWEIZ 2021

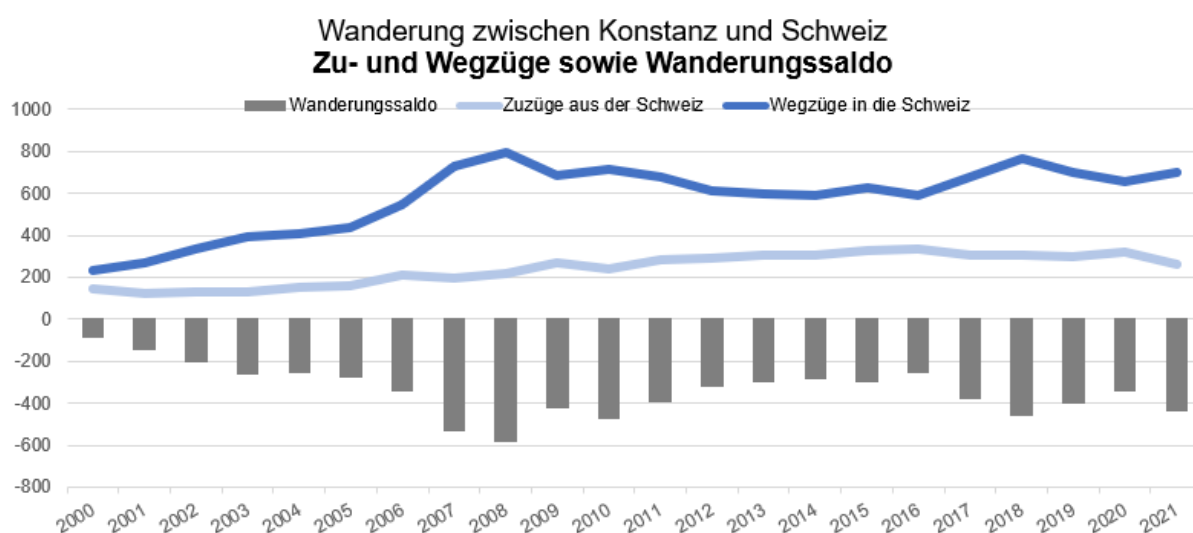
Kanton Thurgau mit Abstand häufigstes Wegzugsziel

Statistik-Info • 3 / 2022

Die benachbarte Schweiz ist für viele Konstanzer und Konstanzerinnen ein attraktives Wegzugziel, auch aufgrund des attraktiven Arbeitsmarkts. Die Zahl der Wegzüge von Konstanz in die Schweiz ist 2021 gegenüber dem etwas niedrigerem Wert von 2020 leicht gestiegen und liegt weiterhin deutlich über dem Mittelwert der letzten 10 Jahre mit 655.

Im Jahr 2021 sind aus dem Ausland insgesamt 1.906 Personen nach Konstanz zugezogen. Auch hier ist die Schweiz das Land aus dem die meisten Zuzüge kommen mit 13,7%, gefolgt von Italien mit 7,9% aller Zuzüge aus dem Ausland.

Seit Jahrzehnten steht der hohen Zahl an Wegzügen in die Schweiz eine deutlich geringe Anzahl an Zuzügen aus der Schweiz nach Konstanz gegenüber, was zu deutlichen Wanderungsverlusten in die Schweiz führt. Im Jahr 2021 fällt dieser Wanderungsverlust mit -436 etwas höher aus, als den beiden Vorjahren.



Quelle: Stadt Konstanz, Amt für Digitalisierung und IT – Datenmanagement und Statistik (Sonderauswertung Melderegister)

Der angespannte Wohnungsmarkt in Konstanz führt neben anderen Gründen dazu, dass Menschen aus Konstanz in das Umland abwandern, zum einen in den Landkreis Konstanz sowie den Bodenseekreis, aber auch die angrenzenden Schweizer Kantone sind attraktive neue Wohnstandorte. Im Folgenden werden die Wegzugsziele in der Schweiz dargestellt. Die Auswertung des Wegzugs in die Schweiz nach Schweizer Zielgemeinde bzw. -kanton beruht auf einer Sonderauswertung des Melderegisters.

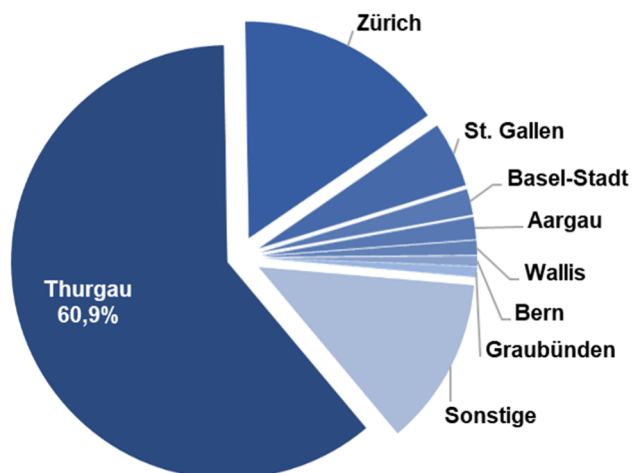
Insgesamt sind 2021 aus Konstanz 677 Personen in die Schweiz weggezogen, davon sind 49% Frauen und 51% Männer.

Im Jahr 2021 haben 60,9% der in die Schweiz wegziehenden Personen den angrenzenden Kanton Thurgau als Ziel. Ein großer Teil davon zieht in die Stadt Kreuzlingen: 36,8% aller Wegzüge in die Schweiz wohnen nun in der benachbarten Stadt Kreuzlingen. In den Kanton Zürich ziehen 15,7% und in den Kanton St. Gallen 4,9%.

Wegzug in die Schweiz nach Kanton 2021

Kanton	Wegzüge in die Schweiz	
Thurgau	412	60,9%
Zürich	106	15,7%
St. Gallen	33	4,9%
Basel-Stadt	13	1,9%
Aargau	11	1,6%
Wallis	7	1,0%
Bern	5	0,7%
Graubünden	5	0,7%
Sonstige	85	12,6%
Schweiz Insg.	677	100,0%

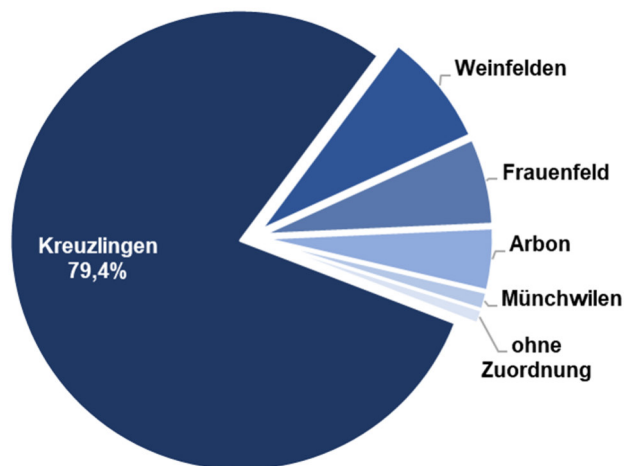
Wegzug in die Schweiz nach Kanton



Wegzug in den Thurgau nach Bezirk 2021

Bezirk	Wegzüge in den Thurgau	
Kreuzlingen	327	79,4%
Weinfelden	33	8,0%
Frauenfeld	25	6,1%
Arbon	18	4,4%
Münchwilen	5	1,2%
ohne Zuordnung	4	1,0%
Thurgau Insg.	412	100,0%

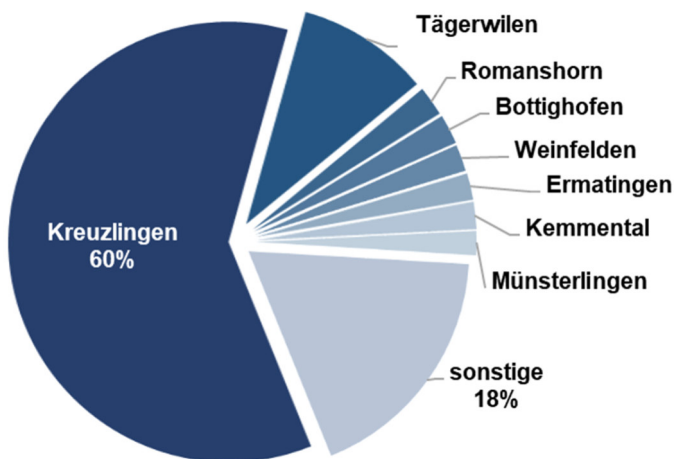
Wegzug in den Thurgau nach Bezirken



Wegzug in den Thurgau nach Gemeinde 2021

Gemeinde	Wegzüge in den Thurgau	
Kreuzlingen	249	60,4%
Tägerwilen	40	9,7%
Romanshorn	9	2,2%
Bottighofen	9	2,2%
Weinfelden	8	1,9%
Ermatingen	8	1,9%
Kemmental	8	1,9%
Münsterlingen	7	1,7%
sonstige	74	18,0%
Thurgau Insg.	412	100,0%

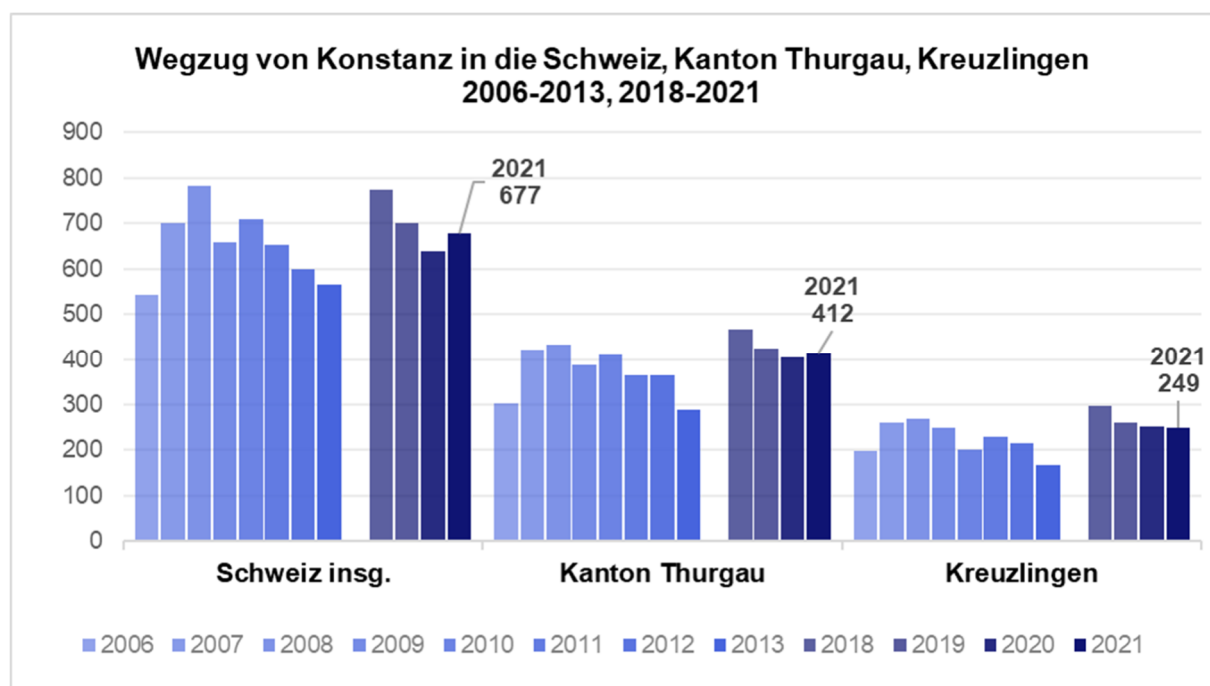
Wegzug in den Thurgau nach Gemeinde



Quelle: Stadt Konstanz, Amt für Digitalisierung und IT – Datenmanagement und Statistik (Sonderauswertung Melderegister)

Wegzug aus der Stadt Konstanz in die Schweiz im Zeitvergleich

Im letzten Jahr stieg die Anzahl der Wegzüge erstmals seit 2018 wieder an. Die Auswertung des Melderegisters zu den Wegzügen in die Schweiz nach Zielgemeinde war für die Jahre 2014 bis 2017 nicht möglich, daher liegt keine durchgängige Zeitreihe vor. Die Wegzüge in die Schweiz im Zeitraum von 2006 bis 2013 liegen im Durchschnitt leicht unter dem Niveau der Wegzüge von 2018 bis 2021. Der Anstieg der Zahl Wegzüge in die Schweiz insgesamt steigt mit Plus 6% in den Jahren 2018 bis 2021 etwas stärker an, als der Wegzug in den Kanton Thurgau (2%) bzw. der Rückgang in die Stadt Kreuzlingen (-2%).



Wegzug aus der Stadt Konstanz in die Schweiz 2010, 2013 und 2018 bis 2021

Wegzug in die Schweiz /Thurgau / Kreuzlingen	2010	2013	2018	2019	2020	2021
Schweiz insgesamt	709	564	773	701	638	677
darunter Wegzug in Kanton Thurgau	411	288	467	425	405	412
darunter nach Kreuzlingen (Gemeinde)	200	168	297	261	253	249
Anteil an Schweiz insgesamt						
Wegzug in Kanton Thurgau	58,0%	51,1%	60,4%	60,6%	63,5%	61%
Wegzug nach Kreuzlingen	28,2%	29,8%	38,4%	37,2%	39,7%	37%

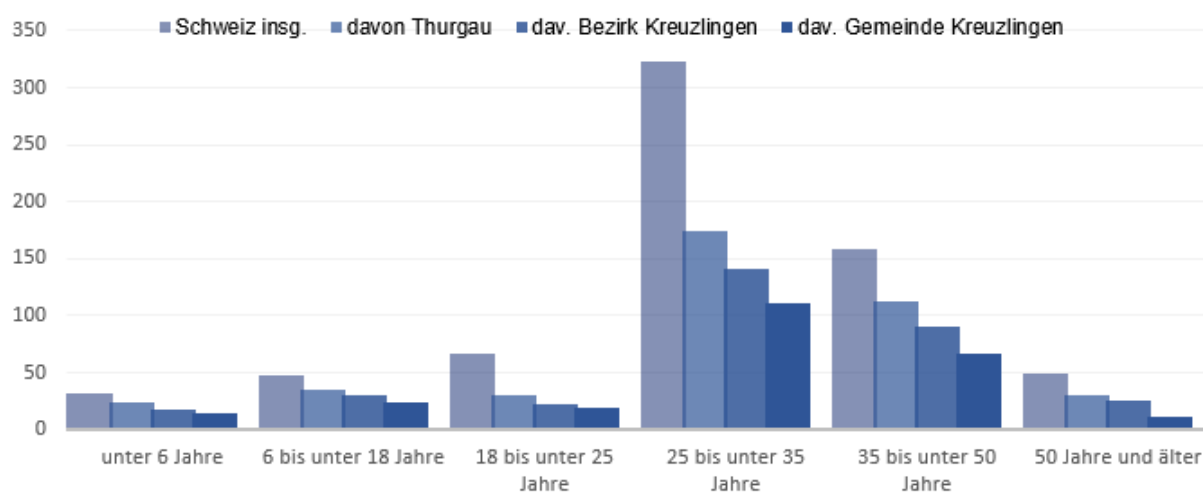
Quelle: Stadt Konstanz, Amt für Digitalisierung und IT – Datenmanagement und Statistik (Sonderauswertung Melderegister)

Wegzug aus Konstanz in die Schweiz nach Altersgruppen

Der Großteil der Menschen die 2021 von Konstanz in die Schweiz umziehen, ist, wie schon in den Jahren zuvor, zwischen 25 bis unter 35 Jahre alt (48%). Eine weitere stark vertretene Altersgruppe ist die der 35- bis unter 50-Jährigen (23%). Deutlich geringer ist die Anzahl der Wegzüge von Minderjährigen (12%) sowie von über 50-Jährigen (7%).

Auffallend ist, dass die Mehrheit der Kinder und Jugendlichen in den Bezirk Kreuzlingen zieht. 53% der unter 6-Jährigen und 63% der 6- bis unter 18-Jährigen ziehen 2021 in den Bezirk Kreuzlingen um. Hiermit wird deutlich, dass auch für Familien der Wohnungsmarkt im Bezirk und in der Stadt Kreuzlingen Alternativen zu Konstanz bietet.

Wegzüge in die Schweiz nach Altersgruppen 2021



Wegzug in die Schweiz 2021 nach Altersgruppen

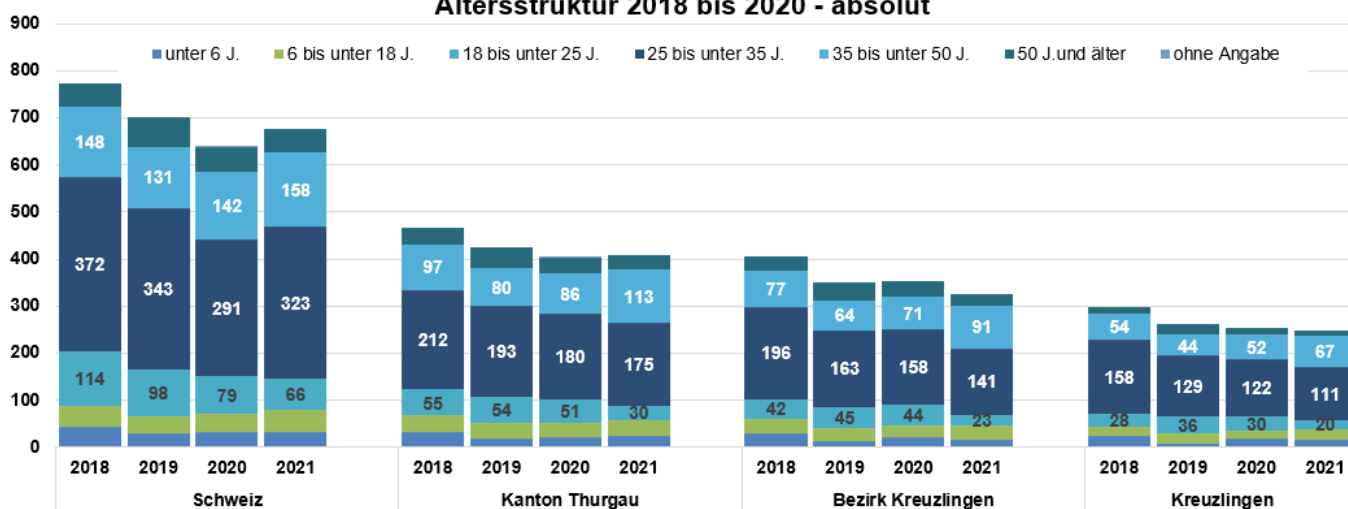
Altersgruppe	Schweiz insg.	davon Thurgau			Schweiz insg.	davon Thurgau			Schweiz insg.	davon Thurgau		
		insg.	davon Bezirk Kreuzlingen			insg.	davon Bezirk Kreuzlingen			insg.	davon Bezirk Kreuzlingen	
			insg.	darunter Gemeinde Kreuzlingen			insg.	darunter Gemeinde Kreuzlingen			insg.	darunter Gemeinde Kreuzlingen
unter 6 Jahre	32	24	17	15	100%	75%	53%	47%	5%	6%	5%	6%
6 bis unter 18 Jahre	48	35	30	24	100%	73%	63%	50%	7%	9%	9%	10%
18 bis unter 25 Jahre	66	30	23	20	100%	45%	35%	30%	10%	7%	7%	8%
25 bis unter 35 Jahre	323	175	141	111	100%	54%	44%	34%	48%	43%	43%	45%
35 bis unter 50 Jahre	158	113	91	67	100%	72%	58%	42%	23%	28%	28%	27%
50 Jahre und älter	50	31	25	12	100%	62%	50%	24%	7%	8%	8%	5%
insgesamt	677	408	327	249	100%	60%	48%	37%	100%	100%	100%	100%

Quelle: Stadt Konstanz, Abteilung Digitalisierung und IT – Datenmanagement und Statistik (Sonderauswertung Melderegister)

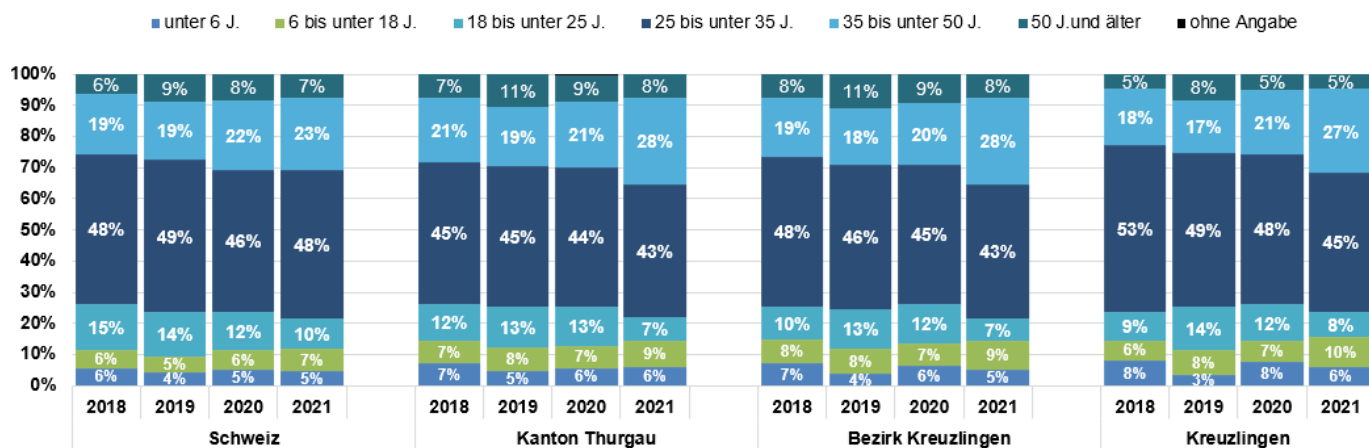
Wegzug in die Schweiz – Altersstruktur 2018 bis 2020

Ein Vergleich der Altersgruppen in den Jahren 2018 bis 2021 zeigt, dass trotz (leichtem) Rückgang der Anzahl der Wegzüge die Altersverteilung im Wesentlichen konstant bleibt. Ausnahme die Altersgruppe der 35- bis unter 50-Jährigen: Sowohl absolut wie anteilmäßig ist hier ein Anstieg zu verzeichnen, insbesondere in Kanton Thurgau, Bezirk und Stadt Kreuzlingen. Hier steigt ihr Anteil auf 20 bzw. 21% im Jahr 2020 auf 28 bzw. 27% im Jahr 2021.

**Wegzug in die Schweiz - Kanton Thurgau - Bezirk Kreuzlingen - Kreuzlingen
Altersstruktur 2018 bis 2020 - absolut**

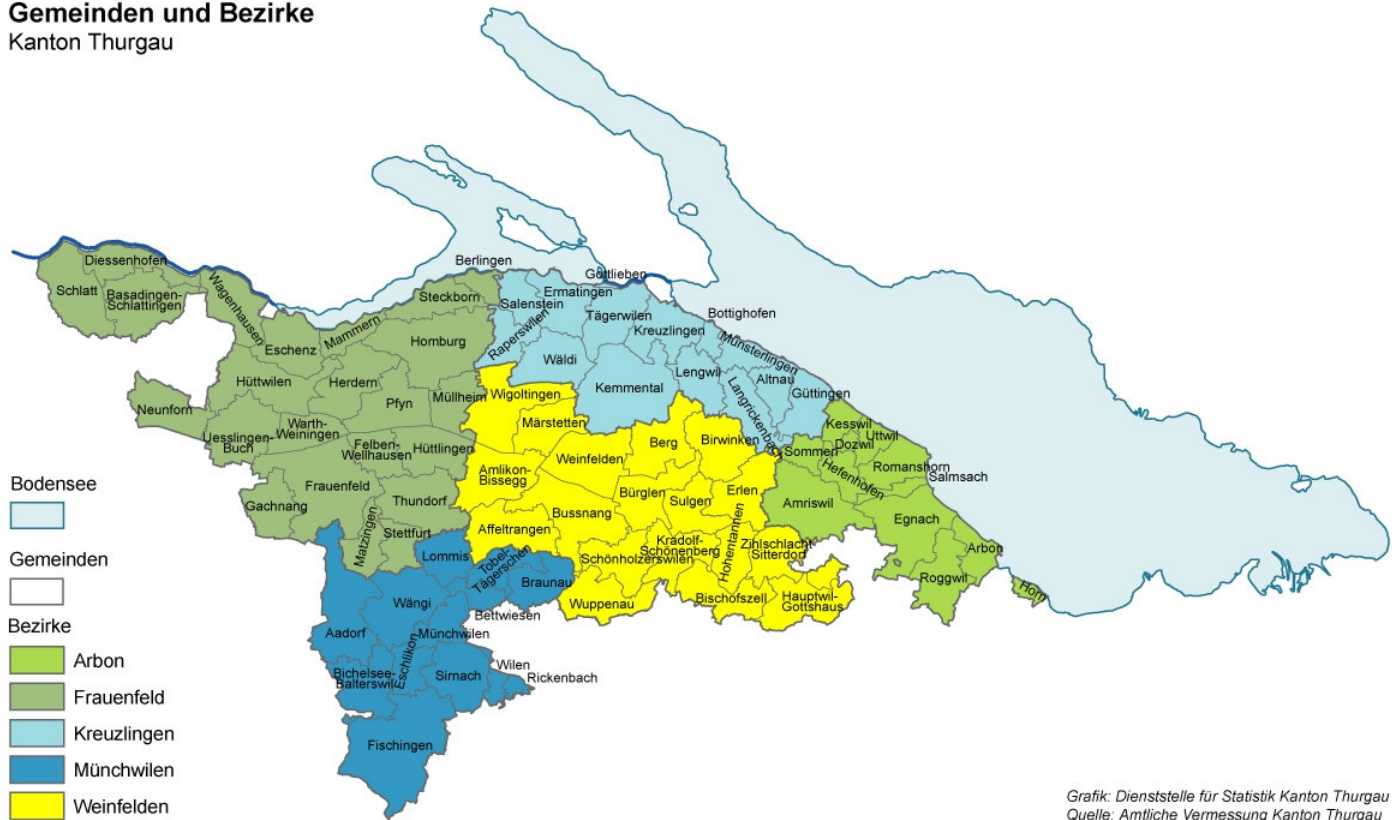


**Wegzug in die Schweiz - Kanton Thurgau - Bezirk Kreuzlingen - Kreuzlingen
Altersstruktur 2018 bis 2020 - in Prozent**



Quelle: Stadt Konstanz, Abteilung Digitalisierung und IT – Datenmanagement und Statistik (Sonderauswertung Melderegister)

Gemeinden und Bezirke Kanton Thurgau



Grafik: Dienststelle für Statistik Kanton Thurgau
Quelle: Amtliche Vermessung Kanton Thurgau

<https://statistik.tg.ch/verzeichnisse/bezirke-und-gemeinden.html/6777>

Stadt Konstanz
Amt für Digitalisierung und IT
Datenmanagement und Statistik
Kanzleistr. 15
78462 Konstanz
Tel. (07531) 900-2281

Erstellt von: Monika Köhler, Nicolas Helm
Email: Monika.Koehler@konstanz.de
Internet: www.statistik.konstanz.de