

## Außenwanderung der Stadt Konstanz nach 6 Altersgruppen 2015 bis 2022 (Wohnbevölkerung)

im Alter von ... bis unter ... Jahre	2015	2016	2017	2018	2019	2020	2021	2022
--	------	------	------	------	------	------	------	------

### Zuzug

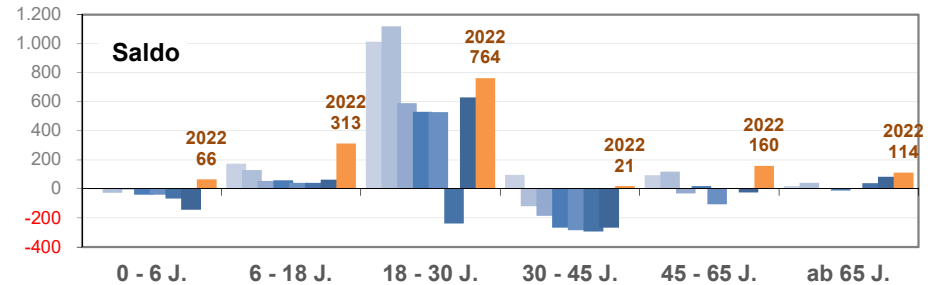
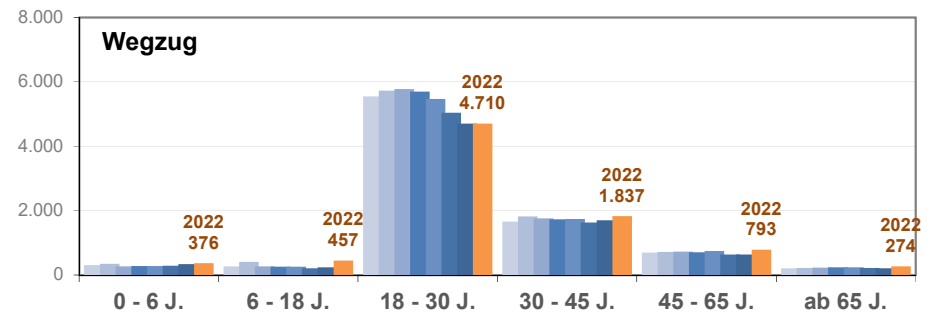
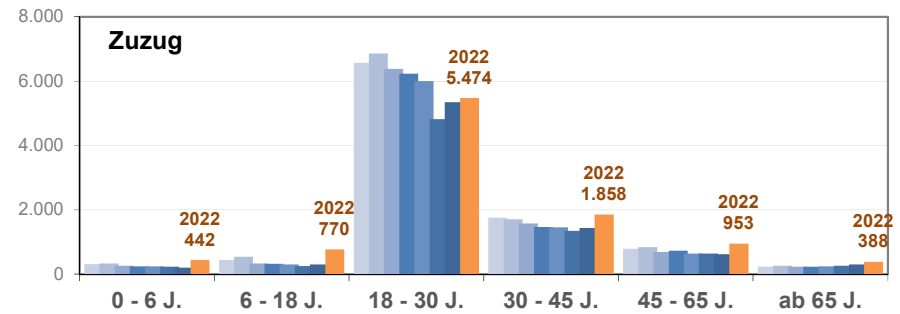
0 - 6 J.	311	333	267	244	247	232	205	442
6 - 18 J.	446	546	332	321	307	260	308	770
18 - 30 J.	6.568	6.850	6.376	6.230	6.002	4.814	5.338	5.474
30 - 45 J.	1.761	1.704	1.583	1.470	1.463	1.346	1.442	1.858
45 - 65 J.	797	838	698	736	644	647	621	953
ab 65 J.	239	263	232	237	244	265	302	388
<b>insg.</b>	<b>10.122</b>	<b>10.534</b>	<b>9.488</b>	<b>9.238</b>	<b>8.907</b>	<b>7.564</b>	<b>8.216</b>	<b>9.885</b>

### Wegzug

0 - 6 J.	313	358	271	283	286	297	347	376
6 - 18 J.	271	415	275	260	264	217	244	457
18 - 30 J.	5.553	5.730	5.784	5.698	5.473	5.050	4.708	4.710
30 - 45 J.	1.662	1.821	1.767	1.735	1.746	1.638	1.707	1.837
45 - 65 J.	701	719	728	716	748	640	645	793
ab 65 J.	218	221	232	247	240	225	218	274
<b>insg.</b>	<b>8.718</b>	<b>9.264</b>	<b>9.057</b>	<b>8.939</b>	<b>8.757</b>	<b>8.067</b>	<b>7.869</b>	<b>8.447</b>

### Wanderungssaldo

0 - 6 J.	-2	-25	-4	-39	-39	-65	-142	66
6 - 18 J.	175	131	57	61	43	43	64	313
18 - 30 J.	1.015	1.120	592	532	529	-236	630	764
30 - 45 J.	99	-117	-184	-265	-283	-292	-265	21
45 - 65 J.	96	119	-30	20	-104	7	-24	160
ab 65 J.	21	42	0	-10	4	40	84	114
<b>insg.</b>	<b>1.404</b>	<b>1.270</b>	<b>431</b>	<b>299</b>	<b>150</b>	<b>-503</b>	<b>347</b>	<b>1.438</b>



Quelle: Stadt Konstanz, Amt für Digitalisierung und IT - Datenmanagement und Statistik (eigene Einwohnerfortschreibung)