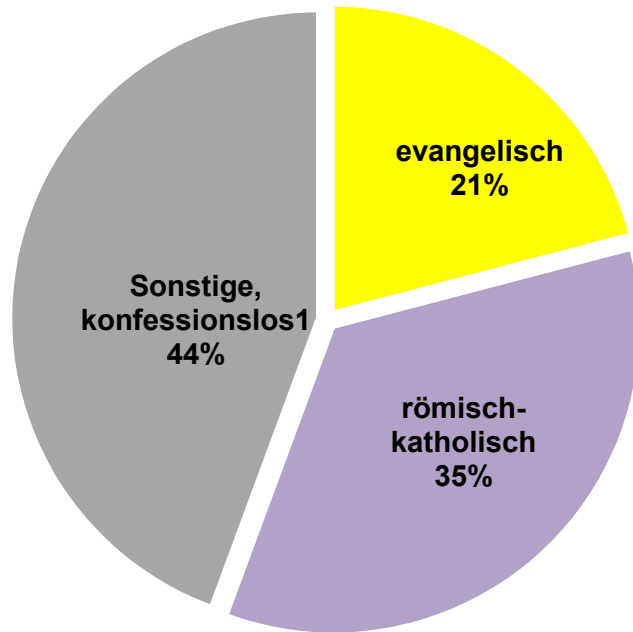
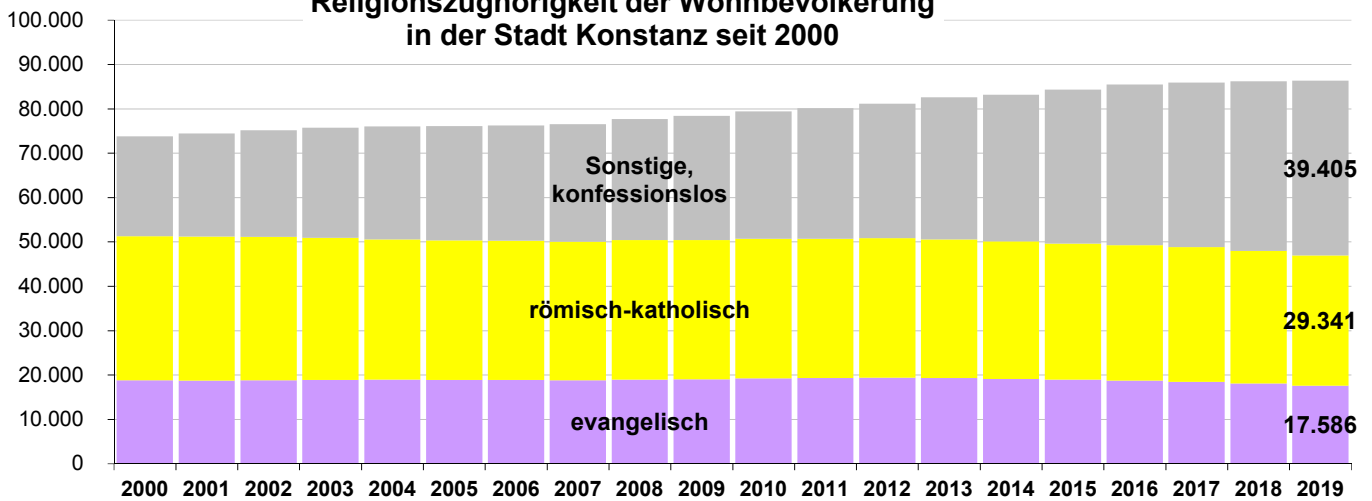


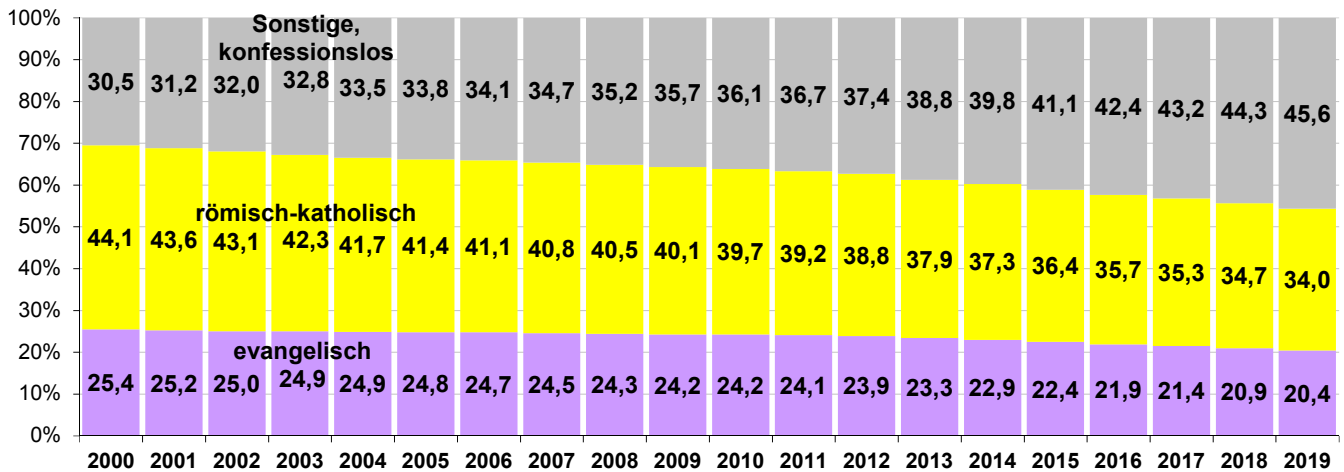
Wohnbevölkerung nach Religionszugehörigkeit am 31.12.2019



Religionszugehörigkeit der Wohnbevölkerung in der Stadt Konstanz seit 2000



Religionszugehörigkeit in % seit 2000



¹) Es besteht keine Zugehörigkeit zu einer öffentl. rechtl. Religionsgemeinschaft, ohne Angabe

Quelle: Stadt Konstanz, Referat Ob erbürgermeister - Statistik und Steuerungsunterstützung (Eigene Einwohnerfortschreibung)

Religionszugehörigkeit der Wohnbevölkerung in Konstanz seit 2000

Jahr	Wohn- bevölkerung	davon					
		evangelisch		römisch-katholisch		Sonstige, konfessionslos ¹	
		Anzahl	%	Anzahl	%	Anzahl	%
2000	73.804	18.752	25,4	32.524	44,1	22.528	30,5
2001	74.397	18.741	25,2	32.443	43,6	23.213	31,2
2002	75.180	18.774	25,0	32.368	43,1	24.038	32,0
2003	75.694	18.885	24,9	32.005	42,3	24.804	32,8
2004	76.012	18.901	24,9	31.661	41,7	25.450	33,5
2005	76.117	18.858	24,8	31.498	41,4	25.761	33,8
2006	76.247	18.870	24,7	31.361	41,1	26.016	34,1
2007	76.548	18.766	24,5	31.235	40,8	26.547	34,7
2008	77.677	18.905	24,3	31.458	40,5	27.314	35,2
2009	78.414	19.007	24,2	31.412	40,1	27.995	35,7
2010	79.390	19.199	24,2	31.496	39,7	28.695	36,1
2011	80.100	19.302	24,1	31.376	39,2	29.422	36,7
2012	81.139	19.355	23,9	31.470	38,8	30.314	37,4
2013	82.557	19.267	23,3	31.268	37,9	32.022	38,8
2014	83.179	19.076	22,9	31.009	37,3	33.094	39,8
2015	84.290	18.912	22,4	30.716	36,4	34.662	41,1
2016	85.478	18.687	21,9	30.551	35,7	36.240	42,4
2017	85.892	18.418	21,4	30.360	35,3	37.114	43,2
2018	86.190	18.043	20,9	29.922	34,7	38.225	44,3
2019	86.332	17.586	20,4	29.341	34,0	39.405	45,6
<i>Veränderung 2019 geg. 2000</i>	<i>12.528</i>	<i>-1.166</i>		<i>-3.183</i>		<i>16.877</i>	
	<i>17,0%</i>	<i>-6,2%</i>		<i>-9,8%</i>		<i>74,9%</i>	

¹) Es besteht keine Zugehörigkeit zu einer öffentl. rechtl. Religionsgemeinschaft, ohne Angabe

Quelle: Stadt Konstanz, Referat Ob erbürgermeister - Statistik und Steuerungsunterstützung (Eigene Einwohnerfortschreibung)