



Stadt
Konstanz

77%

der Wege zu Fuß, mit Fahrrad oder Bus zurückgelegt



516.433

Museumsbesuche



87.368

EinwohnerInnen



**SOLAR-
ENERGIE**

**17,3 Mio.
kWh**

Stromeinspeisung

511.650

Touristen
(Ankünfte)



16.158

Studierende

60%

der Stromein-
speisung
der Stadtwerke



KONSTANZ IN ZAHLEN
2025

Inhaltsverzeichnis**Seite**

Geschichte	4
Konstanz	5
Bevölkerung	6
Bauen und Wohnen	9
Wirtschaft	10
Arbeitsmarkt	11
Umwelt	12
Sport und Freizeit	13
Stadtplan	14
Angebote für Kinder und Jugendliche	16
Schulen	16
Wissenschaft und Bildung	18
Kultur	21
Soziales und Gesundheit	23
Verkehr	24
Städtische Haushaltszahlen	25
Städtische Stiftungen	25
Kreuzlingen (Schweiz)	26

EINE ZAHL
SCHON VORAB:

9,45
Mio. €

hat die WOBAK 2024 in die
Instandhaltung und Modernisierung
ihrer Wohnungen investiert.

Diese jährlich erscheinende Broschüre bietet Zahlen und Fakten der Stadt Konstanz unter anderem zu den Bereichen Demografie, Bildung, Soziales, Wirtschaft, Verkehr, Kultur und Sport. Ergänzend wird die Schweizer Nachbarstadt Kreuzlingen in Zahlen vorgestellt. Der Vergleich der Daten zwischen den Jahren 2024 und 2019 gewährt interessante Eindrücke in die Entwicklungsprozesse der Stadt. Weitere Statistiken finden Sie auf www.statistik.konstanz.de und www.offenedaten-konstanz.de.

Impressum

Internet: www.statistik.konstanz.de
Redaktionsschluss: Juni 2025

Herausgeber:

Stadt Konstanz, Amt für Digitalisierung und IT - Datenmanagement und Statistik

Kanzleistr. 15, 78462 Konstanz, Tel.: (07531) 900 2247

E-Mail: andreas.schneck@konstanz.de

Redaktionsteam: M. Köhler, A. Schneck, Z. Gebert

Quellen:

Stadt Konstanz; Statistisches Landesamt Baden-Württemberg; Bundesagentur für Arbeit; Kraftfahrtbundesamt; Landesamt für Umwelt BaWü; GfK Geomarketing; Landesanstalt für Umwelt Ba-Wü; Deutscher Wetterdienst; Angaben der Institutionen und Einrichtungen; Dienststelle für Statistik Thurgau; Stadt Kreuzlingen

Gestaltung:

bbv nuber, Konstanz, www.bbv-design.com



Machen statt reden:

Wir drucken Ihren Auftrag

auf Wunsch klimaneutral



- ca. 3960 v. Ch. Pfahlbausiedlungen – Reste von Pfahlbausiedlungen in Litzelstetten-Krähenhorn, Konstanz-Hinterhausen und Wollmatingen-Langenrain.
- ca. 4. Jh. Römisches Kastell auf dem heutigen Münsterplatz.
um 900 Verleihung des Marktrechts.
1043 Reichsversammlung mit Kaiser Heinrich III.
1153 Kaiser Friedrich Barbarossa hält in Konstanz einen Reichstag ab.
1192 Konstanz wird „Freie Reichsstadt“.
1225 Gründung der Spitalstiftung mit dem Heilig Geist Spital.
1414-1418 Konzil zu Konstanz mit Papstwahl; Prozess, Verurteilung und Verbrennung des böhmischen Reformators Jan Hus.
1507 Kaiser Maximilian hält einen Reichstag in Konstanz ab.
1548 Konstanz verliert die Reichsfreiheit und kommt unter österreichische Herrschaft.
1607 Erste Theaterinszenierung, Beginn des Theaterspiels in Konstanz.
1806 Konstanz kommt durch den Frieden von Preßburg zu Baden.
1838 Graf Ferdinand von Zeppelin wird in Konstanz geboren.
1848 Badische Revolution; Friedrich Hecker fordert in Konstanz die Republik; Freischärlerzug Richtung Karlsruhe.
1853 Vollendung des Münsterturmes.
1906 Gründung des Technikums, heute Hochschule für Technik, Wirtschaft und Gestaltung (HTWG).
1915 Allmannsdorf wird eingemeindet.
1928 Autofähre Staad-Meersburg nimmt ihren Betrieb auf.
1932 Gründung der Südwestdeutschen Philharmonie.
1934 Wollmatingen wird eingemeindet.
1945 Konstanz wird von französischen Truppen besetzt.
1966 Gründung der Universität Konstanz.
1971 Litzelstetten wird eingemeindet.
1975 Dingelsdorf und Dettingen-Wallhausen werden eingemeindet.
1978 Abzug der französischen Garnison.
1980 Die zweite Rheinbrücke wird befahrbar.
1982 Die historische Altstadt wird unter Denkmalschutz gestellt.
1991 Geh- und Radwegbrücke über den Rhein fertiggestellt.
1994 Start für die Bodensee-S-Bahn „Seehas“.
2000 Eröffnung des Zollhofs – Grenzübergang Konstanz-Autobahn.
2005 Eröffnung der Katamaran-Verbindung KN–FN.
2007 Eröffnung der Kunstgrenze zwischen Konstanz und Kreuzlingen. Eröffnung der Bodensee-Therme.
2011 Pfahlbau-Fundstellen werden als Weltkulturerbe anerkannt.
2014-2018 Jubiläum: 600 Jahre Konstanzer Konzil.
2016 Das Bodensee-Forum Konstanz wird eröffnet.
2018 Einweihung des Funktionsneubaus am Klinikum und des neuen Vincentius-Krankenhauses.
2019 Resolution „Klimanotstand“: Die Stadt verstärkt ihr Engagement im Klimaschutz. Universität Konstanz wiederholt Exzellenzuniversität.
2022 Wiedereröffnung des Schwaketenbads.
2022 MS Insel Mainau der Bodensee-Schiffsbetriebe, das erste vollelektrische Fahrgastschiff auf dem Bodensee.
2023 Fernbusbahnhof an der Europabrücke geht in Betrieb.
2024 100 Jahre WOBAG – Städt. Wohnungsbaugesellschaft.
2025 800 Jahre Spitalstiftung Konstanz.

Oberbürgermeister und Beigeordnete

Oberbürgermeister Uli Burchardt (seit 2012)





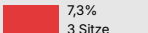

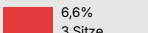

Vorsitzender Gemeinderat, Leiter Gesamtverwaltung, Organisation, Personal, Presse, Finanzen, Recht, Wirtschaftsförderung, Klimaschutz

Bürgermeister Dr. Andreas Osner (1. Beigeordneter seit 2013)

Soziales, Kultur, Bildung, Sport, Gesundheit

Bürgermeister Karl Langensteiner-Schönborn (2. Beigeordneter seit 2014); Baudezernat, Technische Ämter, Umwelt, Eigenbetriebe

Ergebnis der Gemeinderatswahl am 09. Juni 2024

CDU	Christlich Demokratische Union Deutschlands		19,3% 8 Sitze
FGL & GRÜNE	Freie Grüne Liste & BÜNDNIS 90/DIE GRÜNEN		26,6% 10 Sitze
SPD	Sozialdemokratische Partei Deutschlands		14,0% 6 Sitze
FWK	Freie Wähler e.V.		14,0% 6 Sitze
FDP	Freie Demokratische Partei		7,3% 3 Sitze
JFK	Junges Forum Konstanz		10,9% 4 Sitze
LLK	LINKE LISTE Konstanz		6,6% 3 Sitze
KN KOM.MT	Konstanzer Bündnis für Kommunale Mitbestimmung und Transparenz		1,2% - Sitze
<i>Stimmenanteil in % und Sitze</i>			

Städtepartnerschaften

- 1960 Fontainebleau/Frankreich (16.000 Einw.)
1983 Richmond upon Thames/Großbritannien (200.000 Einw.)
1984 Tabor/Tschechien (35.000 Einw.)
1986 Lodi/Italien (45.000 Einw.)
2007 Suzhou/China (13 Mio. Einw.)
2023 Solidaritätspartnerschaft Berdytschiw/Ukraine (75.000 Einw.)

Geographische Angaben

geographische Lage	47°, 39', 48" nördliche Breite
(Konstanzer Münster)	9°, 10', 33" östliche Länge
größte Ausdehnung	Nord-Süd = 12 km; Ost-West = 10 km
gesamte Uferlänge	34 km
tiefster Punkt über NN: Bodensee (Mittelwasserstand)	395 m
höchster Punkt über NN: Rohnhauser Hof (Dettingen)	570 m

Klimadaten

2024

Lufttemperatur Jahresmittel (in °C)	11,2
Niederschlag (Jahresmenge in mm)	1.072,5
Sonnenscheindauer (Stunden im Jahr)	1.687,2

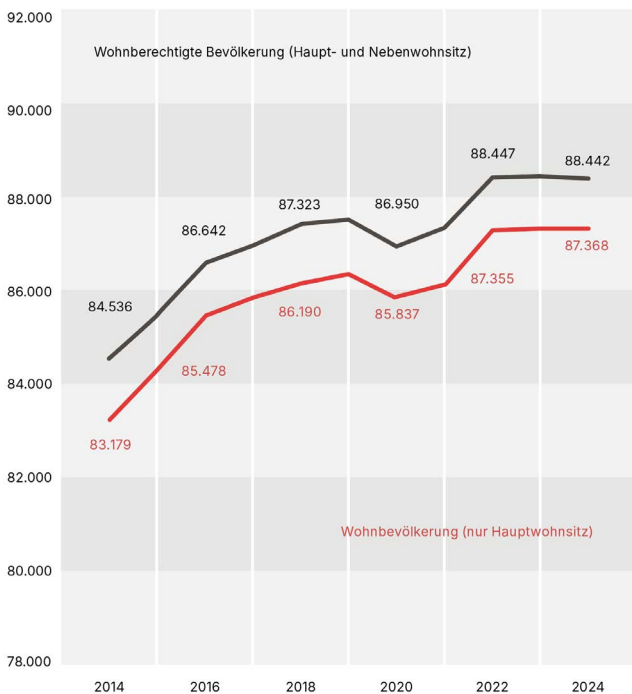
Quelle: Deutscher Wetterdienst (DWD)



Stadtgebiet nach Flächennutzung (in qkm) 2024

Fläche insgesamt (ohne Tägermoos, CH)	54,1	100%
darunter: Landwirtschafts- und Waldfläche	35,8	66%
Wohnbaufläche	6,6	12%
Verkehrsfläche	4,3	8%
Industrie- und Gewerbefläche	2,2	4%
Sport- und Erholungsfläche	2,4	4%
Fläche im Tägermoos (CH)	1,7	

Bevölkerungsentwicklung seit 2014



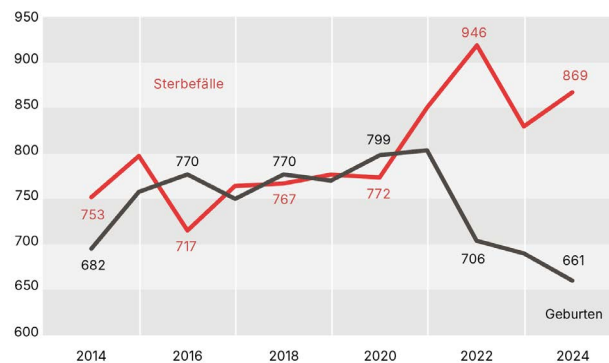
Wohnbevölkerung (Hauptwohnsitz) 2019 2024

insgesamt	86.332	87.368
davon Frauen	44.871	45.663
Männer	41.461	41.705
darunter römisch-katholisch	29.341	24.372
evangelisch	17.586	15.016
	20%	17%

Wohnbevölkerung nach Staatsangehörigkeit 2019 2024

insgesamt	86.332	87.368
Deutsche	72.612	71.833
Nichtdeutsche	13.720	15.535
in %	15,9%	17,8%
darunter EU Staaten (ohne D)	6.673	6.129
davon Italien	1.811	1.709
davon Kroatien	1.061	946
darunter Europa (ohne EU)	3.420	5.134
davon Ukraine	265	1.254
davon Türkei	1.011	1.081
darunter Asien	2.323	2.805
davon Syrien	560	598
davon Afghanistan	176	335
darunter Afrika	641	728
davon Eritrea	87	98
davon Nigeria	99	87
darunter Amerika	477	568
davon USA	180	200
davon Brasilien	64	76

Natürliche Bevölkerungsbewegung in Konstanz ab 2014



Zu- und Wegzüge in der Stadt Konstanz ab 2014



Jugend- und Altenquote 2019 2024

Anteil unter 20-Jähriger an Wohnbevölkerung	16,9%	16,8%
Anteil 60-Jähriger und älter an Wohnbevölkerung	24,3%	26,5%

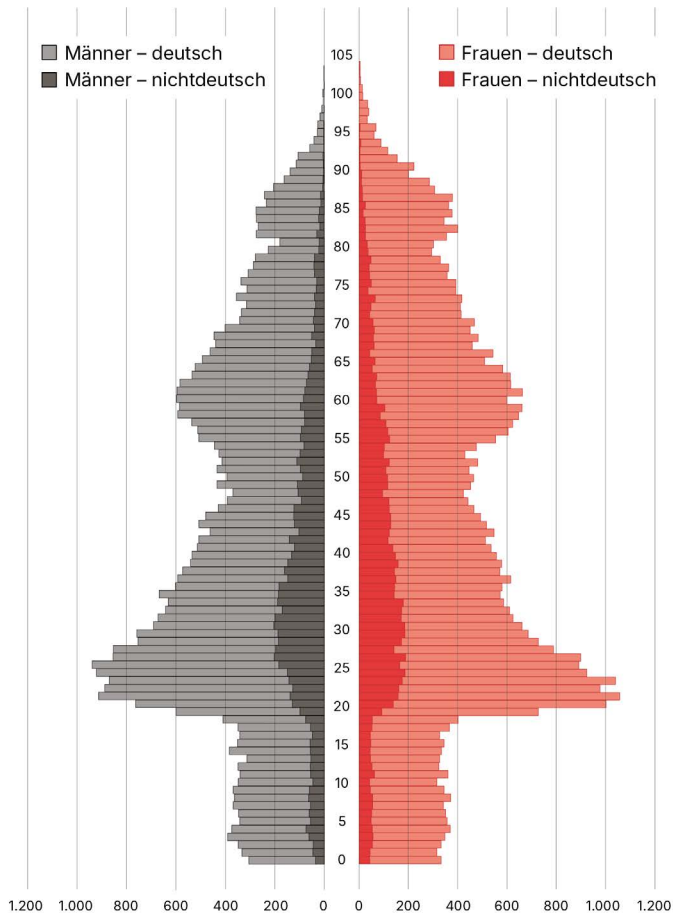
Jugendquote sollte so hoch sein wie die Altenquote, so dass genug junge Menschen nachwachsen um die Gesellschaft langfristig zu sichern.

Wohnbevölkerung nach Altersgruppen 2019 2024

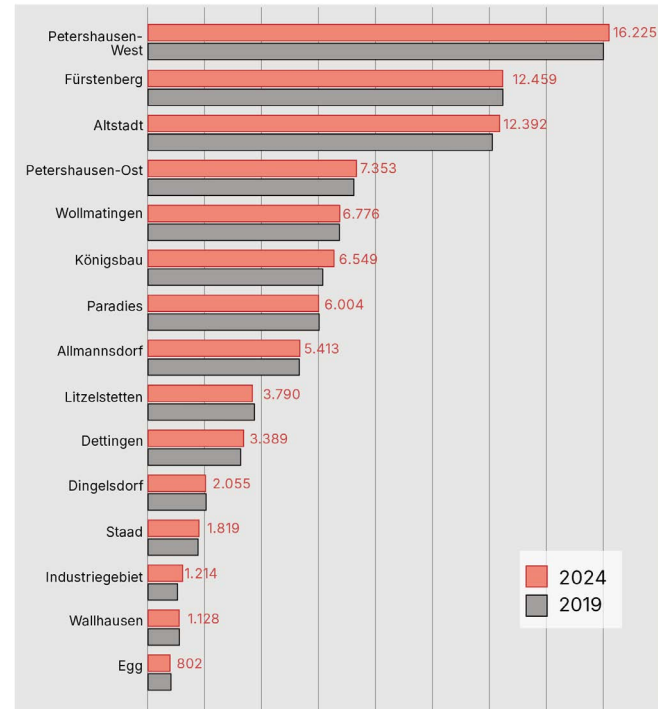
Altersgruppe

0 bis unter 18 Jahre	12.223	12.494
18 bis unter 30 Jahre	20.767	19.675
30 bis unter 40 Jahre	11.385	12.117
40 bis unter 50 Jahre	9.057	9.357
50 bis unter 60 Jahre	11.899	10.568
60 Jahre und älter	21.001	23.157

Altersstruktur der Wohnbevölkerung 2024



Wohnbevölkerung (Hauptwohnsitz) nach Stadtteilen 2019 und 2024



Zur Abgrenzung der Stadtteile siehe Karte S. 14/15

Baufertigstellungen (neue Gebäude) 2019 2024

Kategorie	2019	2024
Wohnungsbau	182	64
Wohnungen	16.088	5.995
Nichtwohngebäude	8	4
Gebäude	9.974	7.582
Nutzfläche in qm		

Wohnungsbestand 2019 2024

Kategorie	2019	2024
Wohngebäude	10.760	11.074
Wohnungen	45.064	47.126
Belegungsdichte (Einw. je Whg.)	1,9	1,8

Neubaugelände (ab 100 geplanten Wohneinheiten) geplant umgesetzt

Projekt	geplant	umgesetzt
Schmidtenbühl (Dettingen)	161	123
Schottenplatz Laubenhof	129	126
ehem. Telekom-Areal	231	0
Döbele	250	0
Bücklestraße	700	0

Hinweis: die ortsübliche Vergleichsmiete für Ihre Wohnung finden Sie im Online-Mietspiegel unter www.konstanz.de/mietspiegel.



Betriebe nach Wirtschaftszweigen (WZ 2008)	2019	2023
Betriebe / Niederlassungen insgesamt	4.597	4.496
Bergbau und Gewinnung v. Steinen und Erden	1	1
Verarbeitendes Gewerbe	237	212
Energie- & Wasserversorgung; Abwasser- und Abfallentsorg. u. Beseitigung v. Umweltverschm.	38	41
Handel; Instandhaltung u. Reparatur v. Kraftfahrzeugen	921	844
Verkehr und Lagerei	76	67
Gastgewerbe	474	459
Information und Kommunikation	210	222
Baugewerbe; Grundstücks- und Wohnungswesen	467	476
Erziehung und Unterricht; Gesundheits- & Sozialwesen	500	553
Kunst, Unterhaltung und Erholung	161	345
Erbringung von sonstigen Dienstleistungen	1.512	1.469
Niederlassungen nach Größe (Unternehmensregister)	2019	2023
0 – 9 sozialversicherungspfl. Beschäftigte	4.000	3.867
10 – 49 sozialversicherungspfl. Beschäftigte	479	510
50 – 249 sozialversicherungspfl. Beschäftigte	105	107
250 und mehr sozialversicherungspfl. Beschäftigte	13	12
Umsatz (steuerbarer Umsatz der Unternehmen / rechtliche Einheiten)	2019	2022
Umsatz insgesamt (in Mio. €)	4.760,5	5.907,2
GFK Kaufkraft für den Einzelhandel		2024
Einzelhandelskaufkraft (in Mio €)		575,3
Einzelhandelszentralitätsindex		137,5
Weinbau	2019	2024
Spitalkellerei Konstanz: Älteste Stiftungskellerei Deutschlands (seit 1225)		
ges. Ertragsfläche (Ar) in Konstanz u. Meersburg	2.000	2.000
Erntemenge (Hektoliter)	1.050	1.040
Tourismus	2019	2024
Ankünfte insgesamt	433.461	511.650
darunter ausländische Gäste	115.713	136.205
	26,7%	26,6%
Übernachtungen insgesamt	953.278	1.157.482
darunter ausländische Gäste	210.342	251.185
	22,1%	21,7%
Übernachtungen nach Herkunftsländern		
Deutschland	742.936	906.297
Schweiz	82.555	109.126
Österreich	15.753	19.638
Frankreich	15.801	19.090
sonstige Länder	96.233	103.331

farm – Gründung & Innovation: Das branchenoffene Innovations- und Gründungszentrum der Stadt Konstanz ist erste Anlaufstelle für interessierte und junge Unternehmen. Neben einer fundierten Erstberatung, zahlreichen Vorträgen, Workshops und Netzwerkevents bietet farm über 2.400 qm Büros und Werkstattflächen zu geförderten Konditionen.

IHK Industrie- und Handelskammer Hochrhein-Bodensee mit Hauptsitz in Konstanz: Der Bezirk umfasst die Landkreise Konstanz, Waldshut und Lörrach.

Insgesamt betreut die IHK Hochrhein Bodensee 40.000 Mitgliedsunternehmen mit 5.800 Ausbildungsverhältnissen.

Handwerkskammer Konstanz: Zum Kammerbezirk gehören 5 Landkreise (Konstanz, Schwarzwald-Baar, Waldshut, Tuttlingen, Rottweil), 13.437 Betriebe, ca. 70.000 Beschäftigte und 4.073 Auszubildende.

Sozialvers.-pflichtig Beschäftigte (jeweils Juni)	2019	2024
am Wohnort	29.725	31.144
darunter Berufsauspendler	9.013	9.600
am Arbeitsort	31.811	33.267
darunter Berufseinpender	11.080	11.705
nach Wirtschaftsbereichen		
produzierendes Gewerbe	4.554	3.786
	14,3%	11,4%
Handel, Gastgewerbe und Verkehr	9.364	9.424
	29,4%	28,3%
sonstige Dienstleistungen	17.835	20.007
	56,1%	60,1%

Sozialvers.-pflichtig Beschäftigte nach Alter	2019	2024
am Arbeitsort gesamt	31.811	33.267
unter 25 Jahre	3.429	3.226
55 Jahre und älter	6.711	8.070

Arbeitslose Stadt Konstanz (jeweils Juni)	2019	2024
insgesamt	1.485	1.895
Männer	822	1.057
Frauen	663	838
Deutsche	1.037	1.190
Nichtdeutsche	443	705
unter 25 Jahre	116	110
55 Jahre und älter	314	450

Arbeitslosenquote (Jahresdurchschnitt)	2019	2024
Stadt Konstanz	3,5%	4,1%
Land Baden-Württemberg	3,2%	4,2%
Bundesrepublik Deutschland	5,0%	6,0%



Luftwerte	Grenzwert	2019	2024
Belastung der Luft mit			
Stickstoffdioxid NO ₂ (JMW µg/m ³)	40	19	14
Ozon O ₃ (JMW µg/m ³)		52	50
Feinstaub PM₁₀			
Jahresmittelwert (JMW µg/m ³)	40	14	10
max. Tagesmittelwert		48	87
Tagesmittelwert >50 µg/m ³ pro Tag (Anzahl Tage)	max. 35 Tage	0	1

Solarenergie – Installierte Leistung	2019	2024
<small>(EEG-Anlagen, Marktstammdatenregister)</small>		

neu installierte Leistung kW	902	5.779
Bestand installierter Bruttoleistung kW	16.353	32.527

Stromeinspeisung aus erneuerbaren Energien sowie aus Blockheizkraftwerken in Mio. kWh	2019	2024
---	------	------

Stadtwerke insgesamt	22,13	28,99
darunter: Deponie (beendet 31.12.2020)	0,06	0
Photovoltaik	13,63	17,31
BHKW (mit einem Energienutzungsgrad von 80-90%)	8,43	11,68

Energie- und Wasserverkauf Stadtwerke	2019	2024
<small>(Konstanz + fremde Versorgungsgebiete)</small>		

Stromverkauf in Mio. kWh	210	160
Gasverkauf in Mio. kWh	1.084	507
Wärmeverkauf in Mio. kWh	75	74
Wasserverkauf in Mio. m ³	5,2	5,0

Trinkwasser	2019	2024
Wasserentnahme Bodensee (Mio. m ³ pro Jahr)	5,5	5,0
Durchschnittl. Verbrauch pro Einw. (in Liter pro Tag)	109,8	106,2

Abwasser	2019	2024
in Kläranlage behandelte		
Schmutzwassermenge (Mio. m ³ pro Jahr)	14,5	17,9
angeschlossene Einwohnerwerte (EW)	158.739	168.373
Reinigungsleistung bez. auf		
organische Verschmutzung (in %)	95,9	96,4
Phosphorelimination (in %)	97,0	97,1

EW = Einwohner + in Einwohneräquivalente umgerechnete Schmutzfrachten aus Touristik, Gewerbe und Industrie.

Hinweis: An die Zentralkläranlage Konstanz sind auch die Gemeinden Allensbach, Reichenau und Kreuzlingen (CH), Tägerwilen (CH) und Gottlieben (CH) angeschlossen.

Abfall- und Wertstoffmenge <small>(amtliche Einwohner)</small>	2019		2024	
	insg. in t	je Einw. in kg	insg. in t	je Einw. in kg
Restmüll	11.052	130	10.899	127
Biomüll	6.942	82	6.580	77
Glas	2.517	30	2.458	29
Papier	6.361	75	5.265	61
Grünabfall	2.836	33	3.507	41
Gelber Sack	2.103	25	2.069	24
Sperrmüll	1.164	14	1.057	12
sonstige Wertstoffe (Holz, Metall, E-Schrott)	3.110	37	3.073	36

Sportvereine	2019	2024
Anzahl	101	100
Mitglieder	24.846	27.525
davon Jugendliche	8.120	8.911

Sportanlagen	2024
Sportplätze und Kleinspielfelder	25
Großsporthallen	4
Sport-/ Turnhallen	21
Mehrzweckhallen	6
Gymnastikhallen	20
Leichtathletikanlagen	4
Beachsportfelder	19
Roll- und Radsportanlagen	2
Hockeyfeld	1
Golfplatz	1
Motocrossstrecke	1
Minigolfplätze	2
Reitsportanlagen	5
Schießsportanlagen	3
Skate-Anlagen	8
Dirt-Bike-Anlagen	2
Sportpfade	3
Tennisplätze (davon 15 Hallenplätze)	71
Wassersport- und Steganlagen	28
Flugplatz	1

Bäder (BesucherInnen)	2019	2024
Bodensee-Therme	451.728	364.308
Schwaketenbad (Neueröffnung 2022)	--	328.422
Hallenbad am Seerhein (im Sommer 2023 geschlossen)	28.935	23.695
Rheinstrandbad	36.288	25.201
Strandbad Dingelsdorf	68.200	63.902
Strandbad Horn	284.000	413.656
Strandbad Litzelstetten	35.400	30.016
Strandbad Wallhausen	110.200	121.442
insgesamt	1.014.751	1.370.642







Kinderbetreuung (betreute Kinder) Stichtag: 1. März **2020** **2025**

0 bis 3 Jahre in Krippen und Kindertagesstätten	643	560
3 Jahre bis zum Schuleintritt in Kindertagesstätten	2.316	2.337
davon in Sondereinrichtungen	22	26
betreute Schulkinder	260	319
Elterninitiativen und Spielgruppen	112	79
unter 3 Jahre in der Tagespflege	155	158
3 Jahre bis zum Schuleintritt in der Tagespflege	40	67
Schulkinder in der Tagespflege	45	33

Betreuungsquote* Stichtag: 1. März **2020** **2025**

0 bis unter 3 Jahre (inkl. Spielgruppen)	33,9%	36,4%
0 bis unter 3 Jahre ganztags	15,4%	14,7%
3 Jahre bis zum Schuleintritt	94,5%	94,9%
3 Jahre bis zum Schuleintritt ganztags	40,6%	42,0%
Grundschul Kinder in Kindertagesstätten/Horte (ohne Sondereinrichtung)	9,9%	12,3%

* ohne Tagespflege

Einrichtungen der Kinder- und Jugendarbeit (Anz.) **2019** **2024**

Kinderkulturzentrum, Kinder- und Schülertreffs	4	4
Jugendzentrum, -einrichtungen, -kulturtreff	5	5
Stadtteilzentren Treffp. Petersh., Treffp. Cherisy	2	2

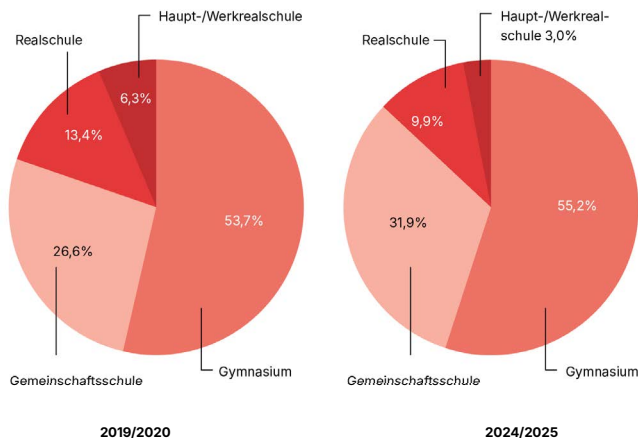
Ausgaben / Zuschüsse (Ansatz in Mio. €) **2020** **2025**

Ausgaben städt. Kindertageseinrichtungen	9,38	14,40
Personalkosten- und Mietzuschüsse an nicht städtische Einrichtungen	27,49	36,50
Ausgaben städtische Einrichtungen der Kinder- und Jugendarbeit	1,77	2,01
Zuschüsse an Einrichtungen der Kinder- und Jugendarbeit freier Träger	0,38	0,50
Investitionskostenzuschüsse (Ansatz)		
Kinderhäuser, Kindergärten und Kindertagesstätten und Einrichtungen der Kinder und Jugendarbeit	4,32	0,87

Allgemeinbildende Schulen **2019/2020** **2024/2025**

(städtische Schulen)	Schulen		SchülerInnen	
Grundschulen	11	2.559	11	2.611
Haupt-/Werkrealschulen	2	302	1	186
Realschulen	2	934	2	649
Gemeinschaftsschulen	1	1.022	2	1.368
Gymnasien	4	3.050	4	2.860
Sonderpädagogische Bildungs- und Beratungszentren	2	101	2	96
insgesamt	22	7.968	22	7.770

Übergangsquote aus Grundschulen auf städtische Schulen



Ausgaben Schulen **2019** **2024¹⁾**

	in Mio. € pro SchülerIn		in Mio. € pro SchülerIn	
Ergebnishaushalt	19,99	2.513	18,17	2.313
Investitionen	2,53	318	8,35	1.063
insgesamt	22,53	2.832	26,52	3.375

Nettoressourcenbedarf Schulen (pro SchülerIn) in €	1.471	1.098
--	-------	-------

¹⁾ vorläufige Daten

Vorschulische Einrichtungen **2019/2020** **2024/2025**

	Anzahl SchülerInnen		Anzahl SchülerInnen	
Sonderschulkindergarten für Sprachbehinderte	0	0	1	9
(seit 2020/21 in Kooperation)	0	0	1	9
Grundschulförderklassen	2	41	3	44

Städtische Schulen 2024/ 2025

- 9 Grundschulen mit Schulkindbetreuung und Mittagessen, Nachmittagsbetreuung
- 2 Ganztagesgrundschulen, teilgebunden mit Mittagessen
- 1 Ganztageswerkrealschule, teilgebunden mit Mittagessen
- 1 Realschule, offene Ganztageschule mit Mittagessen (auslaufend)
- 2 Gemeinschaftsschulen, Ganztageschule mit Mittagessen und mit Inklusion
- 1 Gymnasium, offene Ganztageschule mit Mittagessen
- 2 Gymnasien mit offenen, ganztägigen Angeboten und Mittagessen
- 1 Schulverbund (RS, GYM), offene Ganztageschule mit Mittagessen



Schulen in sonstiger Trägerschaft:

Säntisschule (Sonderpädagogisches Bildungs- und Beratungszentrum emotionale und soziale Entwicklung); Regenbogen-Schule (Sonderpädagogisches Bildungs- und Beratungszentrum geistige, körperliche und motorische Entwicklung); Talent-Campus Bodensee (ehem. ISKK) mit Sitz in Kreuzlingen; Wessenberg-Schule (berufl. Schule); Zeppelin-Gewerbeschule (berufl. Schule); Freie Waldorfschule Konstanz.

Gewerbliche Schule: Zeppelin-Gewerbeschule

(SchülerInnen)

	2019	2024
Technisches Gymnasium	184	138
Fachschule, Kolleg u.a.	213	246
Teilzeitschule	704	695

Kaufmännische Schule: Wessenberg-Schule

(SchülerInnen)

	2019	2024
Wirtschaftsgymnasium	183	180
Kaufmännische Berufsschule	449	301
Berufsfachschule, -kolleg, VABO	242	300

Universität Konstanz

	2019/20	2024/25
Studierende	11.163	10.150
darunter nichtdeutsche Studierende	1.439	1.405
Fachbereiche:		
Mathematisch-Naturwiss. Sektion	3.506	3.529
Geisteswissenschaftliche Sektion	3.365	3.084
Sektion Politik - Recht - Wirtschaft	4.291	3.537

Hochschule für Technik, Wirtschaft und Gestaltung (HTWG)

	2019/20	2024/25
Studierende	4.836	4.298
darunter nichtdeutsche Studierende (ohne Studienkolleg)	322	378

Fakultäten: Architektur und Gestaltung, Bauingenieurwesen, Elektrotechnik und Informationstechnik, Informatik, Maschinenbau, Wirtschafts-, Kultur- und Rechtswissenschaften

Pädagogische Hochschule Thurgau (PHTG) in Kreuzlingen/Schweiz

	2019	2024
Studierende	671	806
Studiengänge: Vorschulstufe, Kindergarten-Unterstufe; Primarstufe; Sekundarstufe I und II; Master Frühe Kindheit		

Allensbach University (Fernuniversität)

	2019	2024
Studierende	431	904

Volkshochschule Landkreis Konstanz e.V.

	2019	2024
TeilnehmerInnen insgesamt	37.672	30.856
davon Online-Teilnahme	-	2.777
TeilnehmerInnen in Konstanz (ohne online)	19.569	14.964

Musikschulen (SchülerInnen)

	2019	2024
Musikschule Konstanz	1.651	1.990
Jazz- und Rockschule	332	291

IHK Fortbildung in Konstanz (TeilnehmerInnen)

	2019	2024
Ausbilder-Eignungsprüfung (AEVO)	583	595
Technischer Betriebswirt	39	24
Fachkaufmann/-frau	47	26
Fachwirt	211	156
Meister	101	90
sonstige kaufm. u. gewerbl. Fortbildungsprüfungen	118	221
insgesamt	1.099	1112

Stadtbibliothek

	2019	2024
Medienbestand	81.392	83.845
Ausleihen	551.417	448.678
BesucherInnen	197.300	146.000

Universitätsbibliothek

	2019	2024
Medienbestand	2.176.041	2.234.904
davon elektronisch	213.927	271.819
Zeitschriften (lfd. gehalten)	64.965	68.891
davon elektronisch	62.941	67.798
Ausleihen	268.786	111.267
elektronische Downloads	4.856.000	1.736.380
BibliotheksbesucherInnen	1.569.834	1.046.514

Bibliothek der HTWG

	2019	2024
Medienbestand	213.347	273.845
davon elektronisch	139.816	209.861
Zeitschriften/eJournals	24.292	23.682
davon elektronisch	24.117	23.582
Ausleihen	40.905	14.321
Online-Ausleihen/Downloads	1.005.428	1,1 Mio
BibliotheksbesucherInnen	159.776	175.605

Suso-Bibliothek

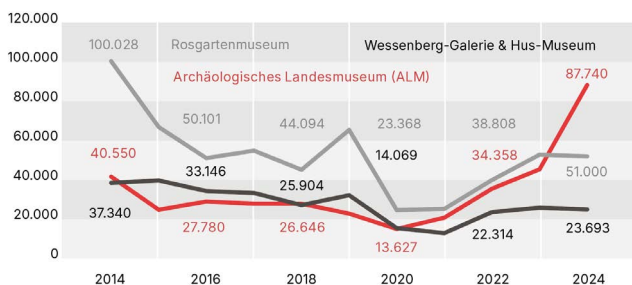
	2019	2024
Medienbestand	25.000	25.000

Stadtarchiv

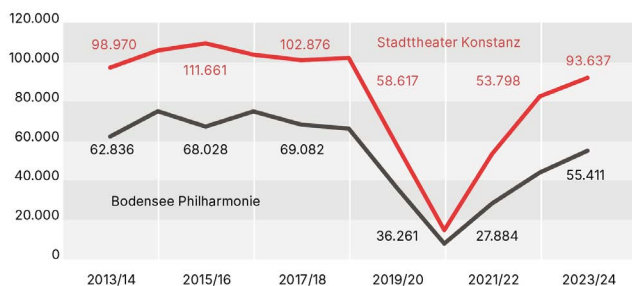
	2019	2024
Einzelbenutzung	356	240



BesucherInnen in den Museen



BesucherInnen im Stadttheater und Bodensee Philharmonie



Kulturzentrum am Münster (BesucherInnen) 2019 2024

Turm zur Katz	6.254	4.652
Kunstverein	12.884	9.640
Gewölbekeller	14.516	5.963
Kulturamt (Wolkenstein-Saal, Foyer, Astoria-Saal)	20.750	11.981

freie Kultureinrichtungen 2019 2024

	2019		2024	
	BesucherInnen	Veranstaltungen	BesucherInnen	Veranstaltungen
Kulturzentrum K9 e.V.	14.700	189	9.532	178
Kulturladen e.V.	26.457	95	27.565	104

Museen (BesucherInnen) 2019 2024

Rosgartenmuseum	64.621	51.000
Wessenberg-Galerie	16.372	12.578
Hus-Museum	14.641	11.115
Archäologisches Landesmuseum (ALM)	21.544	87.740
Bodensee-Naturmuseum / SeaLife	380.000	354.000

Stadttheater Konstanz (seit 1607)

Schauspielhaus mit integriertem Kinder- und Jugendtheater

Hauptspielstätten:

Stadttheater / Spiegelhalle / Werkstatt - Inselgasse

	2019/20	2023/24
Neuinszenierungen in der Spielzeit	24 (6)*	19**
Vorstellungen / Veranstaltungen	595	954
BesucherInnen	58.617	93.637

*aufgrund der Coronapandemie konnten in 2019/2020 6 Neuinszenierungen nicht zur Aufführung kommen

**Clubpräsentationen, Lesungen und sonstiges Rahmenprogramm wird nicht in der Anzahl der Premieren erfasst und gezählt.

Festangestellte Mitarbeitende zum 01.01. 2019 2024

künstlerisches Personal in Stellen	55	48
technisches Personal in Stellen	39	38
Verwaltungspersonal in Stellen	11	12
Auszubildende	7	12

Haushaltszahlen 2019 2024

Jahresbudget in Mio. €	10,78	11,71
davon Eigenerlöse und Zuschüsse Dritter in Mio. €	2,06	2,11
davon laufender Landeszuschuss in Mio. €	1,89	2,18
davon laufender Kommunaler Zuschuss in Mio. €	6,60	7,54
Anteil der Inneren Verrechnungen am Kommunalen Zuschuss in Mio. €	2,06	2,48

Intendantin: Karin Becker (seit 2020)

seit 1225
SPITALSTIFTUNG
KONSTANZ

In Zahlen

5
Stationäre
Einrichtungen

350
Pflegeplätze

woge - Unterstützung psychisch erkrankter Menschen
SPZ - Sozialpädiatrisches Zentrum

560
Mitarbeitende
aus rund 50 Nationen

Tagespflege mit 20 Plätzen
Ambulanter Dienst mit
200 Betreuten

2
Pflege-WGs mit je 8 Plätzen

www.spitalstiftung-konstanz.de



KULTUR



Unser Thermalwasser in Zahlen

Natürlich gesund aus 660 Metern Tiefe

9 Becken
gespeist mit reinstem
Thermalwasser

**0,96 mg/l
Fluorid**
wichtig für Knochen & Zähne

666 mg/l
gelöste Mineralstoffe

660 Meter
Tiefe der Quelle –
artesisch steigend

3.900 m³

Thermalwasser täglich im Umlauf

In der Bodensee-Therme Konstanz baden Körper, Geist und Seele in reinstem Mineral-Thermalwasser. Aus einer 660 Meter tiefen Quelle – direkt am Hörnle gelegen – sprudelt das stark mineralisierte Wasser, das mit seiner besonderen Zusammensetzung die Gesundheit auf vielfältige Weise unterstützt: Es entspannt die Muskulatur, schont die Gelenke, fördert die Durchblutung und bringt den Mineralhaushalt wieder ins Gleichgewicht.



www.therme-konstanz.de/quelle

Bodensee Philharmonie

2019/20 2023/24

Eigenbetrieb der Stadt Konstanz, gegründet 1932

Konzerte in der Saison	119	136
KonzertbesucherInnen gesamt	36.261	55.411
Abonnements	3.081	2.679

	2019	2024
Musikerplanstellen	64	64
Verwaltungsplanstellen	11	11
Jahresbudget in Mio. €	8,03	7,70
davon Anteil Stadt Konstanz in Mio. €	3,13	3,60
davon Anteil Land Baden-Württemberg in Mio. €	2,46	2,89

Intendant: Dr. Hans-Georg Hofmann

Kino	2024 Plätze	2019 BesucherInnen	2024 BesucherInnen
Cinestar	1.384	350.582	226.855
Zebra - Kommunales Kino	106	15.008	15.771

Dienste und Einrichtungen der Altenhilfe

2019 2024

(Anzahl)

Altenpflegeheime	10	11
Anzahl Plätze	650	691
Senioren-Pflege-Wohngemeinschaften	4	5
Anzahl Plätze	43	44
Seniorenzentrum für Kultur und Freizeit	1	1
Pflegedienste	12	10
Tagespflegeeinrichtungen	2	3
Hauswirtschaftlich-soziale Dienste	11	12
(betreute) Seniorenwohnungen	777	777
Betreuungsgruppen	4	3
häusliche Betreuungsdienste	6	10

Kliniken und Rehabilitationseinrichtungen

2019 2024

(Betten)

Klinikum Konstanz zusammen mit Vincentius (Orthopädie, Unfall- und Handchirurgie)	380	380
Kliniken Schmieder Rehabilitationsklinik	242	242
Herz-Zentrum Bodensee II, Privatklinik	54	54



Ärzte und Apotheken (Anzahl) 2019 2024

Zugelassene Vertragsärzte (Kassenärzte) und Vertragspsychotherapeuten	255	258
davon: Hausärzte (Allgemein-Ärzte und hausärztlich tätige Internisten)	59	60
Fachärzte und Psychotherapeuten	196	198
Zugelassene Zahnärzte	78	73
Apotheken	22	20

Verkehrsnetz (km) 2019 2024

Straßennetz	239,0	241,4
Radverkehrsinfrastruktur (ohne Tempo-30-Zonen)	104,3	109,5

Kraftfahrzeugbestand 2019 2024

Privat-Pkw je 1.000 Einw. (Wohnbevölkerung)	378	377
Pkw insgesamt (privat + gewerblich)	36.352	37.033
Nutzfahrzeuge	2.676	2.975
Krafträder	4.928	5.261

Parkmöglichkeiten in Konstanz 2019 2024

	Anzahl	Stellplätze	Anzahl	Stellplätze
Parkhäuser (Parkleitsystem)	7	2.411	7	2.456
Park-and-Ride-Plätze	1	500	3	685

Verkehrsmittelwahl (ModalSplit, Verkehrserhebung) 2018 2023

Umweltverbund (zu Fuß, Fahrrad, Bus)	69%	77%
mot. Individualverkehr (Pkw, motor. Zweiräder)	31%	23%

Stadtwerke – Verkehrsbetriebe

Bus 2019 2024

Omnibusbestand	57	57
darunter E-Bus	0	22
beförderte Personen (in Mio.) – ohne D-Ticket	13,3	8,3
Busstrecke (in km)	230,1	230,1

Fähre 2019 2024

Fährschiffe	6	7
beförderte Personen (in Mio.)	4,2	3,6
beförderte Pkw und Nutzfahrzeuge (in Mio.)	1,5	1,2
Motor- und Fahrräder (in Mio.)	0,5	0,5

Bodensee-Schiffsbetriebe – BSB 2019 2024

Fahrgäste (in Mio.)	2,1	1,7
Kilometerleistung	323.682	304.800

Katamaran-Reederei Bodensee GmbH 2019 2024

Katamaranbestand	3	3
Fahrgäste (in Mio.)	0,5	0,4

Fahrradmietsystem 2019 2024

	Anmietungen	Nutzungsstd.	Anmietungen	Nutzungsstd.
konrad	13.824	17.433	18.739	25.039
konrad Lastenrad	5.646	8.329	13.239	10.201

Der städtische Haushalt (Ergebnishaushalt) 2020 2025

Im Ergebnishaushalt sind die laufenden Einnahmen und Ausgaben der Stadt enthalten (ohne Eigenbetriebe).

Einnahmen in Mio. € (Haushaltsplan)	284,75	357,07
Gewerbesteuer	42,00	57,00
Gemeindeanteil an der Einkommenssteuer	51,41	60,54
Ausgaben in Mio. € (Haushaltsplan)	282,52	370,47
Personalausgaben	65,70	93,25
Umlage an das Land (FAG)	30,99	38,42
Stadt (Kernhaushalt) Schulden je Einwohner (in €)	280,79	970,16

Eigenbetriebe Wirtschaftsplan (Erfolg u. Investitionen in Mio. €) 2025

Entsorgungsbetriebe	
Erträge	31,38
Aufwendungen	31,36
Investitionsvolumen	12,53
Technische Betriebe	
Erträge	17,15
Aufwendungen	16,98
Investitionsvolumen	1,72
Südwestdeutsche Philharmonie (ab 2022 Orchesterkultur und Musikbildung)	
Erträge	5,95
Aufwendungen	10,87
Investitionsvolumen	0,22
Bodenseeforum Konstanz	
Erträge	1,28
Aufwendungen	3,81
Investitionsvolumen	0,41
Schuldenstand Eigenbetriebe je Einwohner (in €)	1.135,70

Spitalstiftung Konstanz Wirtschaftsplan (gesamte Erträge in Mio. €) 2020 2025

Kernstiftung	6,61	8,43
Pflegeeinrichtungen	20,18	31,87

Wessenbergsche Vermächtnisstiftung 2020 2025

Wirtschaftsplan (in Mio. €)	
ordentliche Aufwendungen im Ergebnishaushalt	3,43 4,68



STÄDTISCHE HAUSHALTSZAHLEN



STÄDTISCHE STIFTUNGEN



Kreuzlingen

Die Schweizer Nachbarstadt Kreuzlingen ist die zweitgrößte Stadt des Kantons Thurgau und gleichzeitig die größte Schweizer Stadt am Bodensee. Die beiden Grenzstädte Konstanz und Kreuzlingen haben zusammen rund 110.000 EinwohnerInnen.

Stadtfläche (qkm): 11,49

Stadttrat:

Thomas Niederberger,
Stadtpräsident (Präsidium)
Thomas Beringer,
Vize-Stadtpräsident (Dienste)
Markus Brüllmann (Soziales)
Ernst Zülle (Bau)
Daniel Moos (Gesellschaft)



Wohnbevölkerung

	2019	2024
insgesamt	22.193	23.218
Nichtschweizer	12.166	13.220
darunter Deutsche	6.525	7.523

Altersstruktur der Wohnbevölkerung in Kreuzlingen 2024

	absolut	in %
0 bis 19 Jahre	4.105	17,7%
20 bis 39 Jahre	6.434	27,7%
40 bis 64 Jahre	8.128	35,0%
65 bis 79 Jahre	3.129	13,5%
80 Jahre und älter	1.422	6,1%
insgesamt	23.218	100%

Arbeitsmarkt

	2019	2022
Arbeitsstätten	1.694	1.771
Beschäftigte	12.221	11.632

Wohnungsbau in Kreuzlingen

	2019	2023
Wohnungsbestand	11.701	12.228
neu erstellte Wohnungen (2019 u. 2022)	123	118

Tourismus in Kreuzlingen

	2019	2024
Ankünfte in Hotels (ohne Kurbetriebe)	29.995	23.229
Logiernächte in Hotels (ohne Kurbetriebe)	50.163	41.629

HIER ENTSTEHT GEMEINSAM DAS BESONDERE

19 Premieren
3 Spielorte + Open-Air
954 Veranstaltungen pro Jahr
56 verschiedene Berufe
7 Ausbildungsberufe

Theater
Konstanz



theaterkonstanz.de

... genau mein Ding!



Stadtbibliothek Konstanz

im Kulturzentrum am Münster
Wessenbergstr. 43, 78462 Konstanz
+49 (0)7531-900 2953

www.konstanz.de/stadtbibliothek
bibliothek@konstanz.de

Öffnungszeiten

Di.-Fr.: 10:00–18:30 Uhr
Sa.: 10:00–14:00 Uhr