

KONSTANZ – REFERAT OBERBÜRGERMEISTER

## EINWOHNERBEWEGUNG 2020

*Geburten, Sterbefälle, Binnen- und Außenwanderung*

*Statistik-Info • 2 / 2021*

## Einwohnerbewegung in Konstanz

Im Jahr 2020 ist die Konstanzer Wohnbevölkerung zum ersten Mal seit 1998 leicht zurückgegangen. Im Gegensatz zum Vorjahr, als 86.322 Menschen in Konstanz wohnten, war diese Zahl um 495 Menschen kleiner, dies entspricht einem Rückgang von 0,6%. Der Rückgang ist wesentlich auf die um 15% gesunkene Zahl der Züge nach Konstanz zurückzuführen, insbesondere bei der Altersgruppe der 18- bis unter 25-Jährigen. Hier sind die Zuzüge im Vergleich zum Vorjahr um -23% zurückgegangen, da auf Grund der Corona-Pandemie die HTWG und die Universität im Wesentlichen auf ein Online-Studium umgestellt haben.

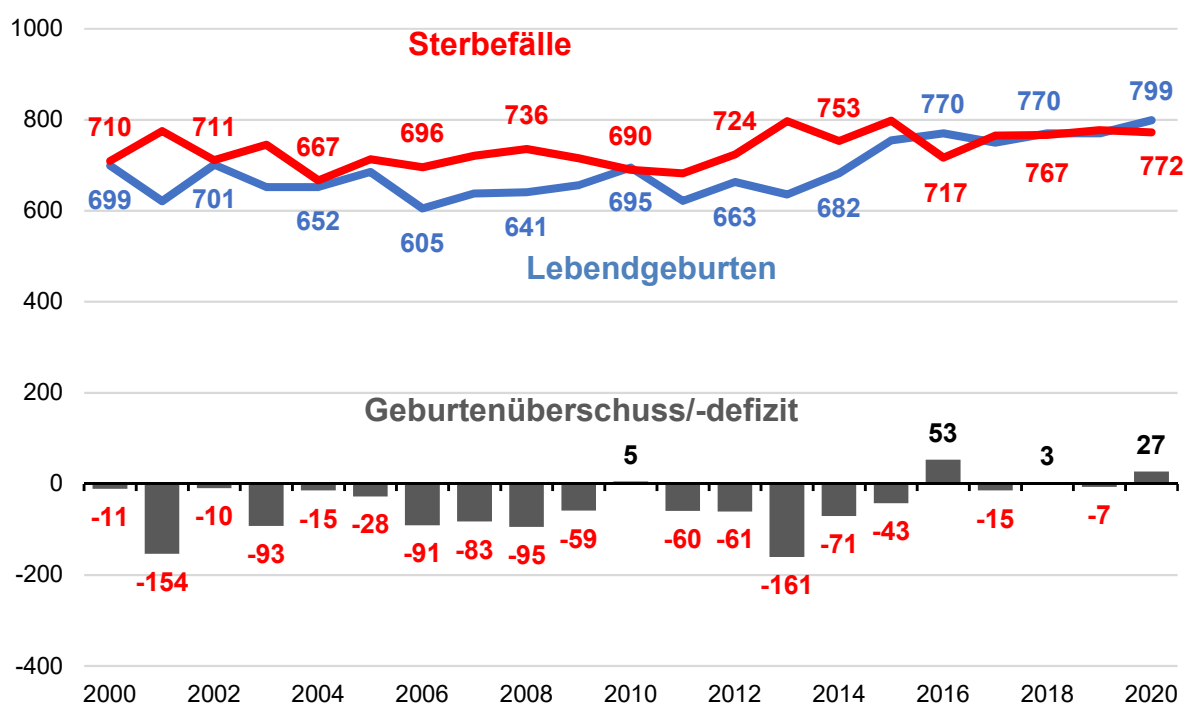
Die Einwohnerbewegung setzt sich zusammen aus der natürlichen Bewegung (Geburten- und Sterbefälle), der Außenwanderung (Zu- und Wegzug über die Gemeindegrenze) sowie den innergemeindlichen Umzügen. Innergemeindliche Umzüge wirken sich allerdings nicht auf den Einwohnerbestand aus. Im Jahr 2020 gab es 6.530 Umzüge innerhalb der Stadt, der niedrigste Wert seit 2012. Gegenüber 2019 wurden 7,2% weniger Umzüge (-504) registriert.

## Natürliche Einwohnerbewegung - Geburten und Sterbefälle

Die natürliche Einwohnerbewegung umfasst die Lebendgeburten und Sterbefälle der Konstanzer Wohnbevölkerung. Die natürliche Bevölkerungsbewegung ist seit Jahren ähnlich hoch, der Durchschnitt der letzten zehn Jahre liegt bei 719 Geburten und 749 Sterbefällen pro Jahr.

Das Jahr 2020 war mit 799 Geburten das geburtenreichste Jahr der letzten 20 Jahre. Dem gegenüber stehen 772 Sterbefälle. So ist der Saldo aus Geburten und Sterbefällen für 2020 deutlich positiv mit einem Plus von 27. Damit ist 2020 eines der wenigen Jahre, in dem es einen Geburtenüberschuss gab, nur 2016 war dieser höher (+53), in den Jahre 2010 und 2018 lag der Geburtenüberschuss bei 5 bzw. 3.

**Abbildung 1: Natürliche Bewegung Stadt Konstanz seit 2000**  
– Geburten- und Sterbefälle der Wohnbevölkerung



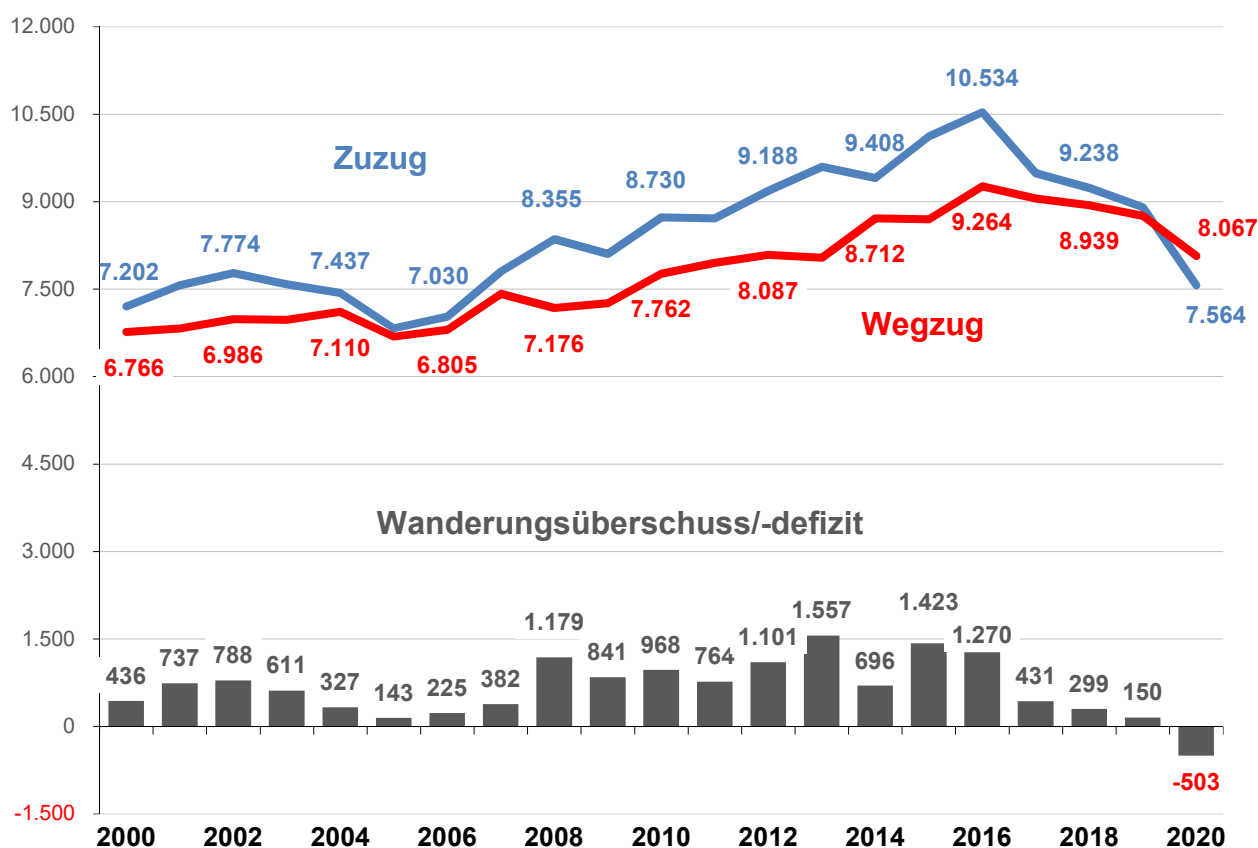
Quelle: Stadt Konstanz, Referat Oberbürgermeister – Statistik und Steuerungsunterstützung, eigene Einwohnerfortschreibung (Bewegungstabelle)

## Außenwanderung – Zu- und Wegzug insgesamt

Die Einwohnerentwicklung der Stadt Konstanz wird im Wesentlichen von der Außenwanderung beeinflusst. Im Durchschnitt sind in den letzten zehn Jahren jährlich rund 9.200 Zuzüge und fast 8.450 Wegzüge zu verzeichnen, damit mehr als das Zehnfache der Geburten und Sterbefälle.

2020 setzt den Trend der Abnahme an Wanderungsbewegungen fort. In diesem Jahr sind 7.564 Menschen in die Stadt gezogen und 8.067 Menschen haben ihren Wohnsitz nicht mehr länger in Konstanz (siehe Abbildung 2). Im Vergleich zu 2019 sind das deutlich weniger Zu- und Wegzüge, dort waren es noch 8.907 Zu- und 8.757 Wegzüge. Der Zuzug ist um 15% zurückgegangen, der Wegzug um 7,9%. Dies dürfte auf die Corona-Pandemie zurückzuführen sein. Zum ersten Mal seit 1998 gibt es einen Wanderungsverlust um -503 Personen. Damit kommt es zu einem Einwohnerrückgang in Konstanz, der nur leicht gemildert wird durch den Geburtenüberschuss.

**Abbildung 2: Außenwanderung der Stadt Konstanz seit 2000**  
– Zu- und Wegzug (Wohnbevölkerung)



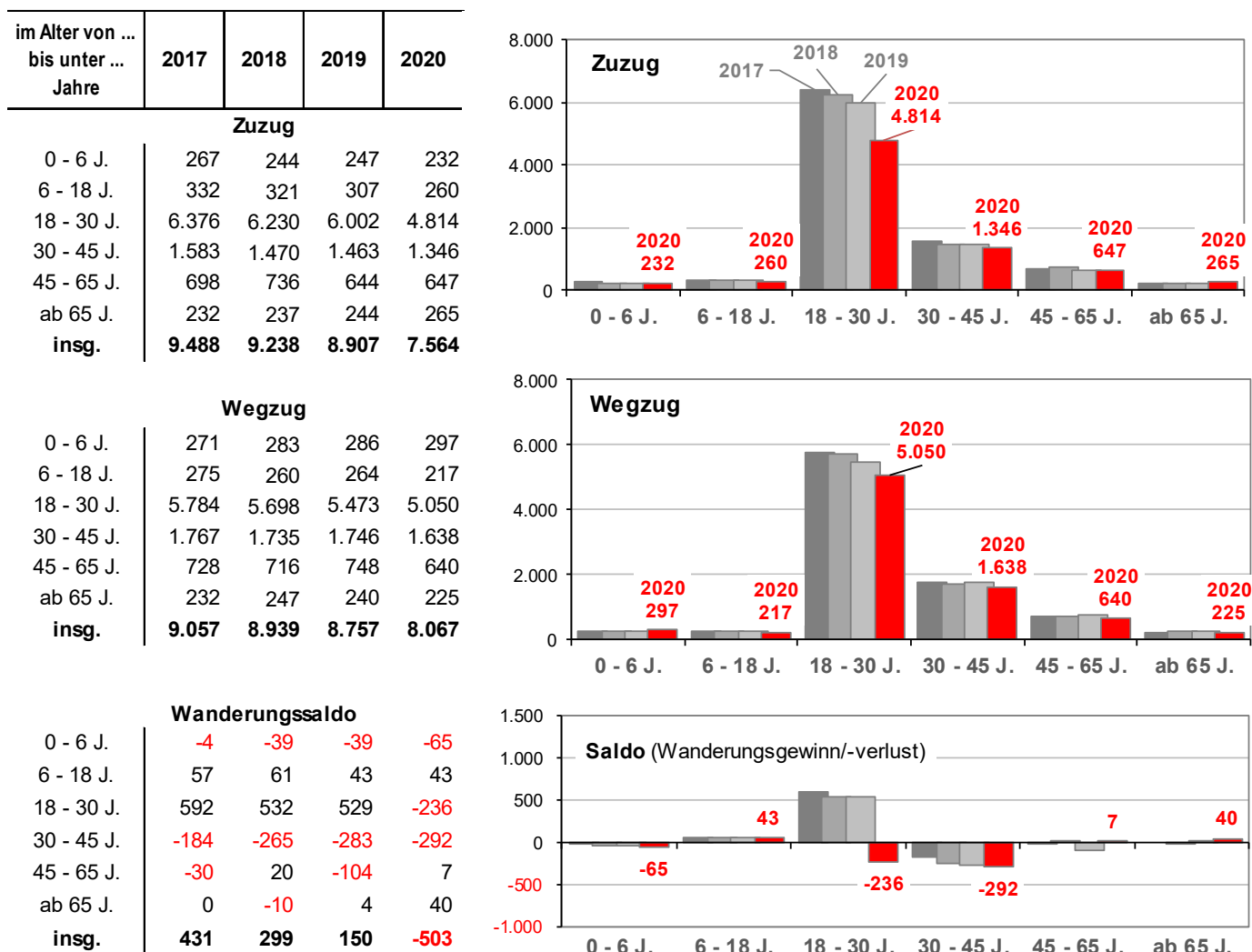
Quelle: Stadt Konstanz, Referat Oberbürgermeister - Statistik und Steuerungsunterstützung  
(Eigene Fortschreibung - Bewegungstabelle)

## Außenwanderung nach Altersgruppen

Über 80% der Außenwanderungen entfallen auf die Altersgruppe der 18- bis unter 45-Jährigen. Mit Abstand die höchste Mobilität weist die Altersgruppe der 18- bis unter 30-Jährigen auf, auf diese entfallen über 60% des Zu- bzw. Wegzugs. Diese Mobilität ist primär auf Bildungs- und Arbeitsplatzwanderung zurückzuführen, die in dieser Altersgruppe typischerweise am höchsten ist. Die beiden Hochschulen (Universität Konstanz und HTWG) haben hier einen erheblichen Einfluss auf die Wanderungsbewegungen. 2020 zogen in dieser Altersgruppe 4.814 Personen nach Konstanz und 5.050 verließen die Stadt. Der Zuzug dieser Altersgruppe fällt um 1.188 Personen bzw. -20% geringer aus als im Vorjahr. Dieser Rückgang ist mit der Einführung von Online-Studium an den Hochschulen als Folge der Corona-Pandemie verbunden. Auch der Wegzug aus Konstanz ist verglichen mit dem Vorjahr 2019 um -7,9% gesunken.

Insgesamt verzeichnet die Stadt Konstanz 2020 einen Wanderungsverlust von -503 Personen, den größten Anteil in der Altersgruppe der 30- bis unter 45-Jährigen mit -292. Die 30- bis unter 45-Jährigen weisen mit Ausnahme der Jahre 2013 und 2015, seit Jahrzehnten einen negativen Wanderungssaldo auf. Dieser hat sich jedoch im Jahr 2020 noch einmal verstärkt. In den Vorjahren wurde dieser Wanderungsverlust durch Wanderungsgewinne in der Altersgruppe der 18- bis unter 30-Jährigen mit jährlichen Gewinnen zwischen +500 bis +1.200 mehr als ausgeglichen. Im „Corona“-Jahr 2020 jedoch ist für diese Altersgruppe erstmals ein Wanderungsverlust von -236 Personen zu verzeichnen.

Abbildung 3: Außenwanderung der Stadt Konstanz nach 6 Altersgruppen 2017 bis 2020



Quelle: Stadt Konstanz, Referat Oberbürgermeister - Statistik und Steuerungsunterstützung (Eigene Einwohnerfortschreibung, Bewegungstabelle)

Auch in den Altersgruppen unter 6 Jahren sind Wanderungsverluste von minus 65 Kindern zu verzeichnen. Dies deutet auf den Wegzug junger Familien hin. Hingegen findet sich bei den 6 bis unter 18-Jährigen ein positives Wanderungssaldo mit +43. Auch bei den über 45-Jährigen sind leichte Wanderungsgewinne mit +47 Personen zu erkennen (siehe Abbildung 3).

## Wanderungen nach Staatsangehörigkeit

Die Universitätsstadt Konstanz hat einen Ausländeranteil von knapp 16%. Die Bevölkerung mit ausländischer Staatsbürgerschaft ist mobiler. Das zeigt sich deutlich an ihrem Anteil an den Außenwanderungsbewegungen: 30% der Außenwanderung werden von Menschen ohne deutsche Staatsbürgerschaft unternommen. In absoluten Zahlen stellen Deutsche trotzdem mehr Zu- und Wegzüge.

Die Wanderung über die Stadtgrenzen hinaus wird 2020 von Deutschen geprägt; 70% aller Zuzüge nach Konstanz und 71% aller Wegzüge aus Konstanz sind Deutsche. Der Anteil der Personen mit ausländischer Staatsangehörigkeit liegt bei 30% (Zuzüge) bzw. 29% (Wegzüge).

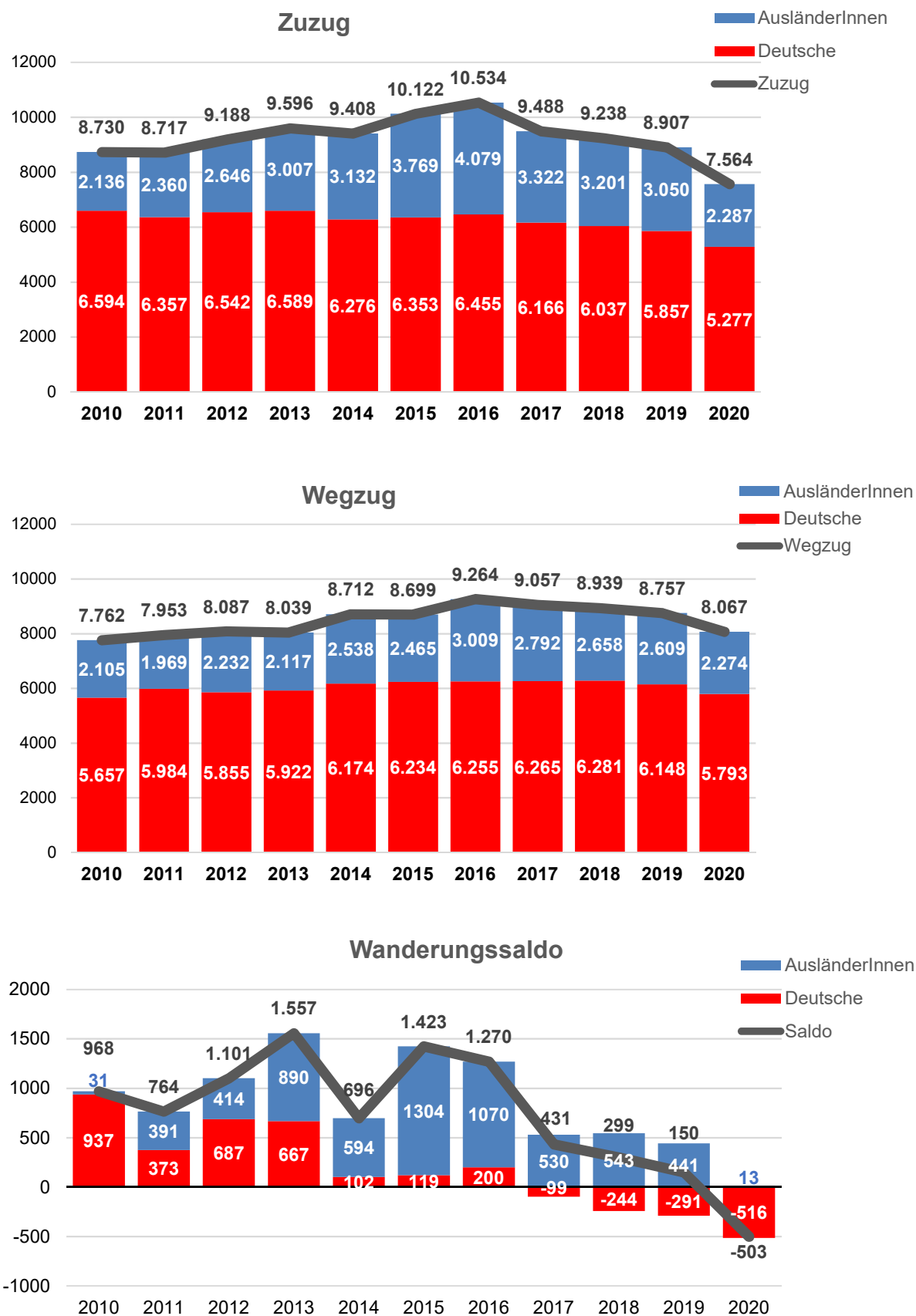
In den Jahren 2015 und 2016 spiegeln sich zum Teil auch die vermehrten Zu- und Wegzüge in Folge der verstärkten Bewegung von Geflüchteten wieder. Seit dem Jahr 2017 geht die Zahl der Zu- und Wegzüge leicht zurück. Im Jahr 2016 waren es noch 9.264 Wegzüge. Im Vergleich dazu sank die Gesamtzahl im Jahr 2020 auf 8.067 Wegzüge. Vergleicht man die Wanderungen nach Staatsangehörigkeit, ist deutlich zu erkennen, dass das Wachstum der Stadt Konstanz in den letzten sieben Jahren wesentlich auf den Zuzug von Menschen mit ausländischer Staatsangehörigkeit zurückzuführen ist. Seit 2017 sind nur bei den AusländerInnen Wanderungsgewinne zu verzeichnen. Dem gegenüber weist die deutsche Bevölkerung in den letzten vier Jahren steigende Wanderungsverluste auf, es sind also mehr Personen mit deutscher Staatsangehörigkeit weggezogen als zugezogen. Zudem gibt es bei der ausländischen Bevölkerung trotz der Corona-Pandemie einen geringen Zuwachs (siehe Abbildung 4 und 5).

**Abbildung 4: Zu- und Wegzug nach Staatsangehörigkeit (Deutsche/Ausländer) seit 2010**

Jahr	Zuzug			Wegzug			Saldo		
	insg	Deutsche	Ausländer	insg	Deutsche	Ausländer	insg	Deutsche	Ausländer
2010	<b>8.730</b>	6.594	2.136	<b>7.762</b>	5.657	2.105	<b>968</b>	937	31
2011	<b>8.717</b>	6.357	2.360	<b>7.953</b>	5.984	1.969	<b>764</b>	373	391
2012	<b>9.188</b>	6.542	2.646	<b>8.087</b>	5.855	2.232	<b>1.101</b>	687	414
2013	<b>9.596</b>	6.589	3.007	<b>8.039</b>	5.922	2.117	<b>1.557</b>	667	890
2014	<b>9.408</b>	6.276	3.132	<b>8.712</b>	6.174	2.538	<b>696</b>	102	594
2015	<b>10.122</b>	6.353	3.769	<b>8.699</b>	6.234	2.465	<b>1.423</b>	119	1.304
2016	<b>10.534</b>	6.455	4.079	<b>9.264</b>	6.255	3.009	<b>1.270</b>	200	1.070
2017	<b>9.488</b>	6.166	3.322	<b>9.057</b>	6.265	2.792	<b>431</b>	<b>-99</b>	530
2018	<b>9.238</b>	6.037	3.201	<b>8.939</b>	6.281	2.658	<b>299</b>	<b>-244</b>	543
2019	<b>8.907</b>	5.857	3.050	<b>8.757</b>	6.148	2.609	<b>150</b>	<b>-291</b>	441
2020	<b>7.564</b>	5.277	2.287	<b>8.067</b>	5.793	2.274	<b>-503</b>	<b>-516</b>	13

Quelle: Stadt Konstanz, Referat Oberbürgermeister - Statistik und Steuerungsunterstützung  
(Eigene Einwohnerfortschreibung, Bewegungstabelle)

**Abbildung 5: Zu- und Wegzug sowie Wanderungssaldo nach Staatsangehörigkeit (Deutsche/AusländerInnen) 2010 bis 2020 (Wohnbevölkerung)**



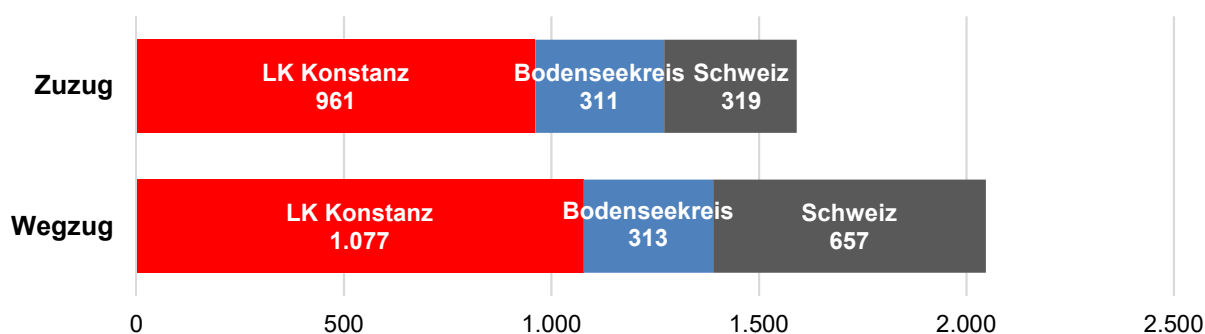
Quelle: Stadt Konstanz, Referat Oberbürgermeister – Statistik und Steuerungsunterstützung (Eigene Einwohnerfortschreibung (Bewegungstabelle))

## Wanderungsbeziehungen im Nahbereich

Die Wanderungen in den Nahbereich – also Zu- und Wegzug in umliegende Gemeinden und Städte im Landkreis Konstanz, den Bodenseekreis oder in das Nachbarland Schweiz<sup>1</sup> - sind von besonderem Interesse für die Stadt Konstanz. Von allen Wegzügen entfallen 2020 25% auf den Nahbereich, von allen Zuzügen 21%. Dabei ist der Landkreis Konstanz von großer Bedeutung: 13% der Wegzüge und 13% der Zuzüge entfallen auf den Landkreis. Die Wanderungsbilanz ist in den drei Gebieten des Nahbereichs unterschiedlich. Die Wanderungsbilanz zum Bodenseekreis setzt seinen langsam sinkenden Trend seit 2015 fort und ist 2020 erstmals negativ, wobei das Saldo mit -2 nur sehr knapp unter Null liegt.

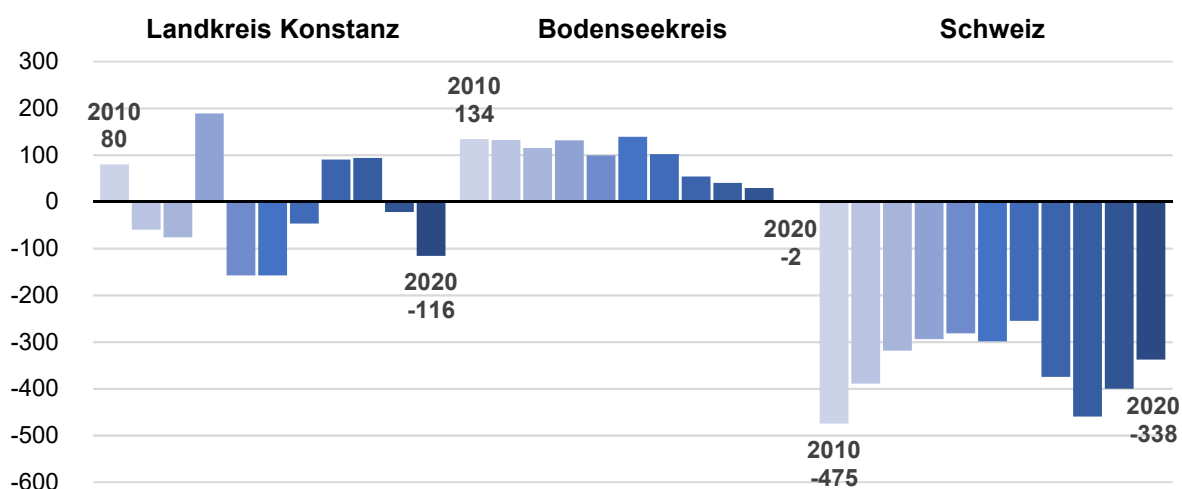
Die Wanderungsbewegungen in die Schweiz sind weiterhin negativ. Es ist deutlich, dass mehr Menschen aus Konstanz in die Schweiz ziehen als andersherum. Die niedrigsten Werte des Saldos der Wanderungen in die Schweiz wurden 2010 und 2018 verzeichnet. Seit 2018 hat sich der Wanderungsverlust wieder verringert, ist aber nach wie vor deutlich negativ bei -338 Personen und damit eine deutliche Fortsetzung des Trends der Abwanderung in die Schweiz.

Abbildung 6: Wanderung von der Stadt Konstanz in den Nahbereich 2020



Quelle: Stadt Konstanz, Referat Oberbürgermeister – Statistik und Steuerungsunterstützung (Eigene Einwohnerfortschreibung - Bewegungstabelle)

Abbildung 7: Wanderungssalden der Stadt Konstanz gegenüber dem Landkreis Konstanz, dem Bodenseekreis und der Schweiz 2010 bis 2020



Quelle: Stadt Konstanz, Referat Oberbürgermeister – Statistik und Steuerungsunterstützung (Eigene Einwohnerfortschreibung - Bewegungstabelle)

<sup>1</sup> In der Wanderungsstatistik wird als Wanderungsziel nur die Schweiz insgesamt ausgewiesen. Sonderauswertungen der Wegzugsbewegungen in die Schweiz zeigen, dass hiervon 60% in den benachbarten Kanton Thurgau ziehen (siehe Statistik-Info 5/2020 Wegzüge in die Schweiz).

Viel weniger klar sind die Wanderungsbeziehungen innerhalb des Landkreises Konstanz. Diese schwankten über die letzten zehn Jahre deutlich, es zeichnet sich kein klarer Trend ab. 2020 wird ein Wanderungsverlust von -116 verzeichnet, was ein deutlich höherer Verlust als die vorangegangenen Jahre ist. Nur 2014 und 2015 war der Wanderungsverlust noch höher mit jeweils -158 (siehe Abbildung 7 und 8).

**Abbildung 8: Außenwanderung in den Nahbereich 2010 bis 2020**

Zuzug nach Konstanz							
	insgesamt	aus Nahbereich					
		LK Konstanz	Bodensee- kreis	Schweiz			
				insg.	Deutsche	Ausländer	
2010	8.730	898	378	239	170	69	29%
2011	8.717	851	373	286	219	67	23%
2012	9.188	858	380	291	222	69	24%
2013	9.596	1.125	383	306	229	77	25%
2014	9.408	903	394	305	229	76	25%
2015	10.122	1.004	418	328	239	89	27%
2016	10.534	1.327	432	333	250	83	25%
2017	9.488	1.088	378	305	235	70	23%
2018	9.238	1.122	382	307	227	80	26%
2019	8.907	1.047	388	297	207	90	30%
2020	7.564	961	311	319	243	76	24%

Wegzug aus Konstanz							
	insgesamt	in den Nahbereich					
		LK Konstanz	Bodensee- kreis	Schweiz			
				insg.	Deutsche	Ausländer	
2010	7.762	818	244	714	612	102	14%
2011	7.953	911	241	675	564	111	16%
2012	8.087	934	265	610	508	102	17%
2013	8.039	936	252	600	504	96	16%
2014	8.712	1.061	295	587	503	84	14%
2015	8.699	1.162	279	627	521	106	17%
2016	9.264	1.374	330	588	449	139	24%
2017	9.057	998	324	680	562	118	17%
2018	8.939	1.028	342	767	614	153	20%
2019	8.757	1.069	359	697	561	226	32%
2020	8.067	1.077	313	657	542	115	18%

Saldo Außenwanderungs Konstanz							
	insgesamt	Nahbereich					
		LKr Konstanz	Bodensee- kreis	Schweiz			
				insg.	Deutsche	Ausländer	
2010	968	80	134	-475	-442	-33	7%
2011	764	-60	132	-389	-345	-44	11%
2012	1.101	-76	115	-319	-286	-33	10%
2013	1.557	189	131	-294	-275	-19	9%
2014	696	-158	99	-282	-274	-8	11%
2015	1.423	-158	139	-299	-282	-17	10%
2016	1.270	-47	102	-255	-199	-56	1%
2017	431	90	54	-375	-327	-48	6%
2018	299	94	40	-460	-387	-73	6%
2019	150	-22	29	-400	-354	-136	-2%
2020	-503	-116	-2	-338	-299	-39	6%

Quelle: Stadt Konstanz, Referat Oberbürgermeister – Statistik und Steuerungsunterstützung, eigene Einwohnerfortschreibung

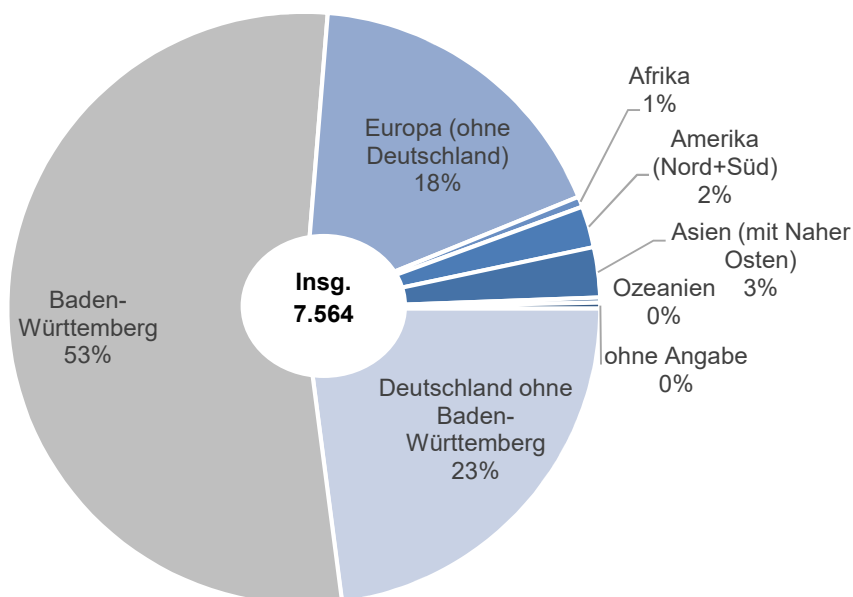


## Außenwanderung nach Herkunfts- und Wegzugsgebieten

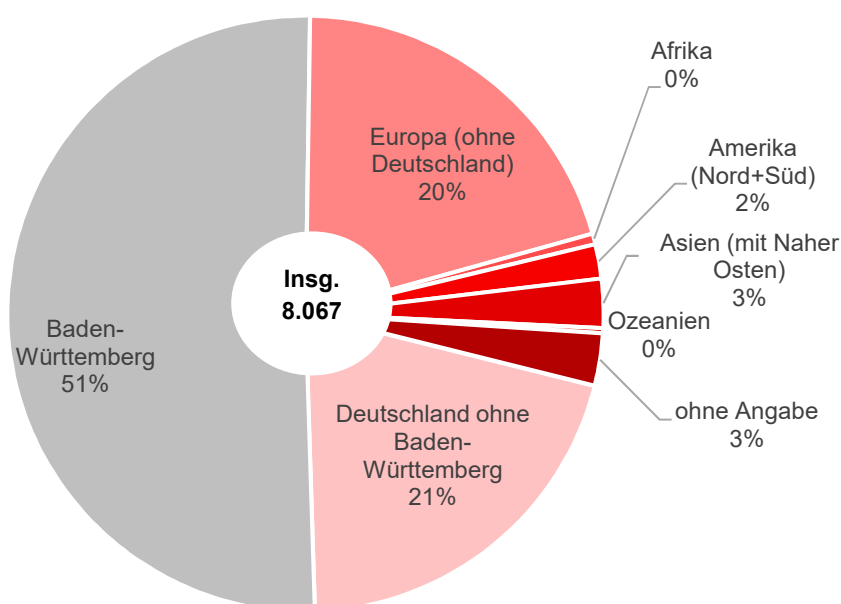
Fast drei Viertel der Wanderungen sind Zu- bzw. Wegzüge innerhalb Deutschlands. Davon entfallen die meisten auf Umzüge innerhalb Baden-Württembergs. 53% aller Zuzüge und 51% aller Wegzüge sind Wanderungen innerhalb des Bundeslandes.

Bei den Wanderungen ins bzw. aus dem Ausland – die bei den Zuzügen 24% und bei den Wegzügen 29% ausmachen – ist der europäische Kontinent am stärksten vertreten, mit deutlichem Abstand gefolgt von Asien und Amerika (siehe Abbildung 9 bis 11).

**Abbildung 9: Zuzug nach Konstanz 2020 nach Herkunftsgebiet**



**Abbildung 10: Wegzug aus Konstanz 2020 nach Wegzugsgebiet**



Quellen: Stadt Konstanz, Referat Oberbürgermeister – Statistik und Steuerungsunterstützung, eigene Einwohnerfortschreibung (Bewegungstabelle)

**Abbildung 11: Wanderung nach Herkunftsgebieten bzw. Wegzugszielen  
und Staatsangehörigkeit 2020  
(Wohnbevölkerung)**

Zuzugs- / Wegzugsgebiet	Zuzug nach Konstanz aus ...			Wegzug aus Konstanz nach ...			Wanderungssaldo		
	insgesamt	Ausländer	Deutsche	insgesamt	Ausländer	Deutsche	insgesamt	Ausländer	Deutsche
<b>Insgesamt</b>	<b>7.564</b>	<b>2.287</b>	<b>5.277</b>	<b>8.067</b>	<b>2.274</b>	<b>5.793</b>	<b>-503</b>	<b>13</b>	<b>-516</b>
<b>Deutschland</b>	<b>5.771</b> 76%	<b>954</b>	<b>4.817</b>	<b>5.781</b> 72%	<b>935</b>	<b>4.846</b>	<b>-10</b>	<b>19</b>	<b>-29</b>
darunter Ba.-Wü. Anteil in Wanderung insg.	4.036 53%	640 28%	3.396 64%	4.095 51%	602 26%	3.493 60%	<b>-59</b>	38	<b>-97</b>
<b>Ausland insgesamt</b>	<b>1.793</b> 24%	<b>1.333</b>	<b>460</b>	<b>2.286</b> 28%	<b>1.339</b>	<b>947</b>	<b>-493</b>	<b>-6</b>	<b>-487</b>
<b>nach Kontinent</b>									
Europa (ohne Deutschland)	1.329	981	348	1.647	965	682	<b>-318</b>	16	<b>-334</b>
Afrika	43	35	8	47	41	6	<b>-4</b>	<b>-6</b>	2
Amerika (Nord+Süd)	170	129	41	150	127	23	20	2	18
Asien (mit Naher Osten)	207	176	31	215	194	21	<b>-8</b>	<b>-18</b>	10
Ozeanien	21	12	9	22	11	11	<b>-1</b>	1	<b>-2</b>
ohne Angabe, ungeklärt	23	0	23	205	1	204	<b>-182</b>	<b>-1</b>	<b>-181</b>
	Anteil an Wanderung Ausland insg.								
Europa (ohne Deutschland)	74%	74%	76%	72%	72%	72%			
Afrika	2%	3%	2%	2%	3%	1%			
Amerika (Nord+Süd)	9%	10%	9%	7%	9%	2%			
Asien (mit Naher Osten)	12%	13%	7%	9%	14%	2%			
Ozeanien	1%	1%	2%	1%	1%	1%			
ohne Angabe, ungeklärt	1%	0%	5%	9%	0%	22%			

Quelle: Stadt Konstanz, Referat Oberbürgermeister - Statistik und Steuerungsunterstützung (Eigene Einwohnerfortschreibung, Einwohnerbewegung)

---

Stadt Konstanz  
Referat Oberbürgermeister  
Statistik und Steuerungsunterstützung  
Kanzleistr. 15  
78462 Konstanz  
Tel. (07531) 900-2280

Erstellt von: Levi Rhomberg  
Email: [Eberhard.Baier@konstanz.de](mailto:Eberhard.Baier@konstanz.de)  
[Monika.Koehler@konstanz.de](mailto:Monika.Koehler@konstanz.de)  
Internet: [www.statistik.konstanz.de](http://www.statistik.konstanz.de)

Druck: Stadt Konstanz, MediaPrint

