

# Unsere bunte Tierwelt - eine Farbensuche!



## Ein spannendes Suchspiel für Kindergarten-Kinder

Liebe Erzieherinnen und Erzieher,

Sie haben sich dazu entschlossen, das Bodensee-Naturmuseum mit seinen vielen liebevoll gestalteten Tierpräparaten zu besuchen und selbst zu erkunden. Um Ihnen dabei eine kleine Hilfestellung zu geben, haben wir diese bunte Farbensuche für Sie und Ihre Schützlinge zusammengestellt. Anhand der verschiedenen Farben unserer Tiere lernen die Kinder die Vielfalt unserer einheimischen Tierwelt kennen und werden zum genauen Betrachten der Ausstellungsstücke motiviert.

### Vorbereitung:

Bitte bringen Sie bei Ihrem Besuch einen Satz Buntstifte in den Farben Gelb, Orange, Rot, Rotbraun, Blau, Grün, Grau und Schwarz sowie einen Ausdruck von Seite 2 mit.

### Besuchstag:

- Bitte melden Sie sich an der Shop-Kasse des Bodensee-Naturmuseums. Dort erhalten Sie Tierbilder mit neun verschiedenen Motiven im Gruppensatz. Bitte teilen Sie die Tierbilder an die Kinder aus. Auf jedem Bild findet sich ein grau-kariertes Bereich, mit einem Symbol darin. Die Aufgabe der Kinder ist es, die Tiere auf ihren Bildern in unseren Lebensraum-Darstellungen zu finden, sie genau zu betrachten und herauszufinden, welche Farbe in den grau-karierten Bereich gehört.
- Die richtigen Antworten finden Sie auf Seite 2. Dort können die Kinder zusätzlich als Gedächtnisstütze mit den Buntstiften die jeweils richtige Farbe in die grau-karierten Flächen einzeichnen. Wenn Sie darauf verzichten möchten, werden die Buntstifte im Museum nicht benötigt.
- Um Ihnen bei der Suche nach den Tieren zu helfen, steht über den Bildern der Name des Tieres und der Lebensraum, in dem es zu finden ist.
- Bitte geben Sie am Ende Ihres Besuchs die Tierbilder an der Shop-Kasse wieder ab. Dort erhalten Sie dann ein Ausmalbild für Ihre Gruppe!

### Nachbereitung, falls erwünscht:

Zurück in Ihrer Einrichtung geben die richtigen Antworten vor, welches Symbolfeld auf dem Ausmalbild in welcher Farbe ausgemalt werden soll. So können Sie den Besuch mit den Kindern noch einmal Revue passieren lassen.

Wir hoffen, dass das fertige Bild für die Kinder Ihrer Gruppe eine schöne Erinnerung an ihren Ausflug sein wird!

Wir wünschen Ihnen viel Spaß bei Ihrem Besuch im Bodensee-Naturmuseum!

*Sie haben Fragen, Wünsche oder Anregungen? Wir stehen Ihnen gerne unter Tel. 07531 900 917 oder unter [muspaedbnm@konstanz.de](mailto:muspaedbnm@konstanz.de) zur Verfügung!*

Lebensraum Wald: Waschbär  
Symbol: ▲ Farbe: schwarz




Lebensraum Wiese: Stieglitz  
Symbol: Δ Farbe: gelb



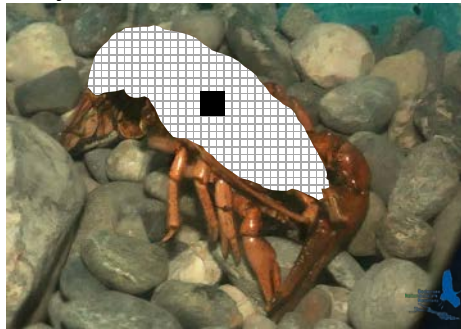
Schmetterlingssäule: Admiral  
Symbol: + Farbe: orange




Froschvitrine: Kreuzkröte  
Symbol: ◆ Farbe: grün



Kriechtunnel: Steinkrebs  
Symbol: ■ Farbe: rotbraun



Fischwand: Rotfeder  
Symbol: ● Farbe: rot



Wasservogel: Blässhuhn  
Symbol: ◇ Farbe: weiß



Wasservogel: Reiherente  
Symbol: □ Farbe: grau



Treppenaufgang: Eisvogel  
Symbol: ○ Farbe: blau

