



7.990 SCHÜLER/INNEN
24 SCHULEN



17%
unter 20-Jährige



34 KM
Gesamte Uferlänge

62
STADT-
BUSSE

15,2%
AUS-
LÄNDER

247
ÄRZTE



KONSTANZ IN ZAHLEN
2018



LEBEN * WOHNEN * WOHLFÜHLEN

Ihr Partner für

Mietwohnungen | Eigentumswohnungen
Eigenheime | Projektsteuerung
Hausverwaltung



Städtische Wohnungsbau-
gesellschaft mbH Konstanz

Benediktinerplatz 7 | 78467 Konstanz | Telefon 0 75 31 / 98 48 - 0 | www.wobak.de | info@wobak.de

Inhaltsverzeichnis

Seite

Geschichte	4
Konstanz	5
Bevölkerung	6
Bauen und Wohnen	9
Wirtschaft	10
Arbeitsmarkt	11
Umwelt	12
Soziales und Gesundheit	13
Stadtplan	14
Angebote für Kinder und Jugendliche	16
Wissenschaft, Schule, Bildung	16
Kultur	21
Sport und Freizeit	23
Verkehr	24
Städtische Haushaltszahlen	25
Städtische Stiftungen	25
Kreuzlingen (Schweiz)	26

Diese jährlich erscheinende Broschüre bietet zentrale statistische Zahlen und Fakten der Stadt Konstanz, unter anderem zu den Bereichen Demografie, Bildung und Soziales, Wirtschaft, Verkehr, Kultur und Sport. Ergänzend wird die Schweizer Nachbarstadt Kreuzlingen in Zahlen vorgestellt. Der Vergleich der Daten zwischen den Jahren 2017 und 2012 gewährt interessante Einblicke in die Entwicklungsprozesse der Stadt. Weitere Statistiken zu vielfältigen Themen finden Sie auf unserer Internetseite www.statistik.konstanz.de.

Impressum

Internet: www.statistik.konstanz.de
Redaktionsschluss: Juni 2018

Herausgeber:

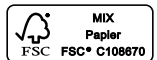
Stadt Konstanz, Referat Oberbürgermeister - Statistik und Steuerungsunterstützung
Kanzleistr. 15, 78462 Konstanz, Tel.: (07531) 900 280 Fax: (07531) 900 12 280
E-Mail: Eberhard.Baier@konstanz.de; Monika.Koehler@konstanz.de
Redaktionsteam: E. Baier, M. Köhler, M. Stephan

Quellen:

Stadt Konstanz; Statistisches Landesamt Baden-Württemberg; Bundesagentur für Arbeit; Kraftfahrtbundesamt; Gesellschaft für Konsumforschung; Angaben der Institutionen und Einrichtungen; Schweizerisches Bundesamt für Statistik, Stadt Kreuzlingen

Gestaltung:

bbv nuber, Konstanz, www.bbv-design.com



Druck in Vollendung.

werk // zwei
Print + Medien Konstanz GmbH

- ca. 4. Jh. Römisches Kastell auf dem heutigen Münsterplatz.
 um 525 Konstanz wird im Reisehandbuch des Ostgoten Anarid zum ersten Mal als „Constantia“ erwähnt.
 um 900 Verleihung des Marktrechts.
 1043 Reichsversammlung mit Kaiser Heinrich III.
 1153 Kaiser Friedrich Barbarossa hält in Konstanz einen Reichstag ab.
 1192 Konstanz wird „Freie Reichsstadt“.
 1225 Gründung der Spitalstiftung mit dem Heilig Geist Spital.
 1414-1418 Konzil zu Konstanz mit Papstwahl; Prozess, Verurteilung und Verbrennung des böhmischen Reformators Jan Hus.
 1507 Kaiser Maximilian hält einen Reichstag in Konstanz ab.
 1548 Konstanz verliert die Reichsfreiheit und kommt unter österreichische Herrschaft.
 1607 Das heutige Stadttheater Konstanz inszeniert das erste Theaterstück.
 1806 Konstanz kommt durch den Frieden von Preßburg zu Baden.
 1838 Graf Ferdinand von Zeppelin wird in Konstanz geboren.
 1848 Badische Revolution; Friedrich Hecker fordert in Konstanz die Republik; Freischärlerzug Richtung Karlsruhe.
 1853 Vollendung des Münsterturmes.
 1906 Gründung des Technikums, heute Hochschule für Technik, Wirtschaft und Gestaltung (HTWG).
 1915 Allmannsdorf wird eingemeindet.
 1928 Autofähre Staad-Meersburg nimmt ihren Betrieb auf.
 1932 Gründung der Südwestdeutschen Philharmonie, bis 1988 unter dem Namen „Bodensee-Symphonie-Orchester“.
 1934 Wollmatingen wird eingemeindet.
 1945 Konstanz wird von französischen Truppen besetzt.
 1966 Gründung der Universität Konstanz.
 1971 Litzelstetten wird eingemeindet.
 1975 Dingelsdorf und Dettingen-Wallhausen werden eingemeindet.
 1978 Abzug der französischen Garnison.
 1979 Eröffnung des Thermalbades.
 1980 Die zweite Rheinbrücke wird befahrbar.
 1982 Die historische Altstadt wird unter Denkmalschutz gestellt.
 1991 Geh- und Radwegbrücke über den Rhein fertiggestellt.
 1994 Start für die Bodensee-S-Bahn „Seehas“.
 2000 Eröffnung des Zollhofs – Grenzübergang Konstanz-Autobahn.
 2003 Übernahme der Bodensee-Schiffsbetriebe (BSB) durch die Stadtwerke Konstanz GmbH.
 2004 Eröffnung des LAGO Centers.
 2005 Eröffnung der Katamaran-Verbindung KN–FN.
 2007 Eröffnung der Kunstgrenze zwischen Konstanz und Kreuzlingen (Klein Venedig).
 Eröffnung der Bodensee-Therme.
 2011 Pfahlbau-Fundstellen werden als Weltkulturerbe anerkannt.
 2012 Universität Konstanz wird nach 2007 erneut Teil der Exzellenzinitiative.
 Start der neuen Klinikholding im Landkreis.
 2014-2018 Jubiläum: 600 Jahre Konstanzer Konzil.
 2016 Das Bodensee-Forum Konstanz wird eröffnet.
 2018 Einweihung des Funktionsneubaus am Klinikum und des neuen Vincentius-Krankenhauses

Oberbürgermeister und Beigeordnete

Oberbürgermeister Uli Burchardt (seit 2012)

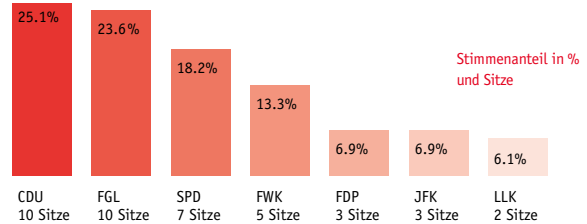
Vorsitzender Gemeinderat, Leiter Gesamtverwaltung

Organisation, Personal, Presse, Finanzen, Recht, Wirtschaft

Bürgermeister Dr. Andreas Osner (1. Beigeordneter seit 2013)
 Soziales, Kultur, Bildung, Sport, Gesundheit

Bürgermeister Karl Langensteiner-Schönborn (2. Beigeordneter seit 2014); Technische Ämter, Eigenbetriebe

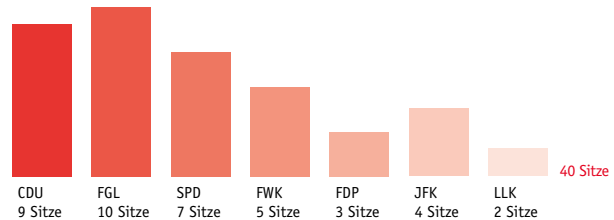
Ergebnis der Gemeinderatswahl am 25. Mai 2014



Sitzverteilung im Gemeinderat Mai 2018

Ein gewähltes Mitglied der CDU wechselte zur FWK, ein Mitglied der FWK wechselte zum JFK.

Damit hat die CDU neun Sitze und das JFK vier Sitze.



Städtepartnerschaften

- 1960 Fontainebleau/Frankreich (17.000 Einw.)
- 1982 Richmond/Großbritannien (194.000 Einw.)
- 1984 Tabor/Tschechien (38.000 Einw.)
- 1986 Lodi/Italien (45.000 Einw.)
- 2007 Suzhou/China (2,45 Mio. Einw.)

Geographische Angaben

Geographische Lage	47°, 39', 52" nördliche Breite
(Konstanzer Münster)	9°, 10', 35" östliche Länge
Größte Ausdehnung	Nord-Süd = 12 km; Ost-West = 10 km
Gesamte Uferlänge	34 km
Tiefster Punkt über NN: Bodensee (Mittelwasserstand)	395 m
Höchster Punkt über NN: Rohnhauser Hof (Dettingen)	570 m

Klimadaten

2017

Lufttemperatur Jahresmittel (in °C)	10,7
Niederschlagsmenge (mittlere in mm)	978,8
Sonnenscheindauer (Stunden im Jahr)	1927,3

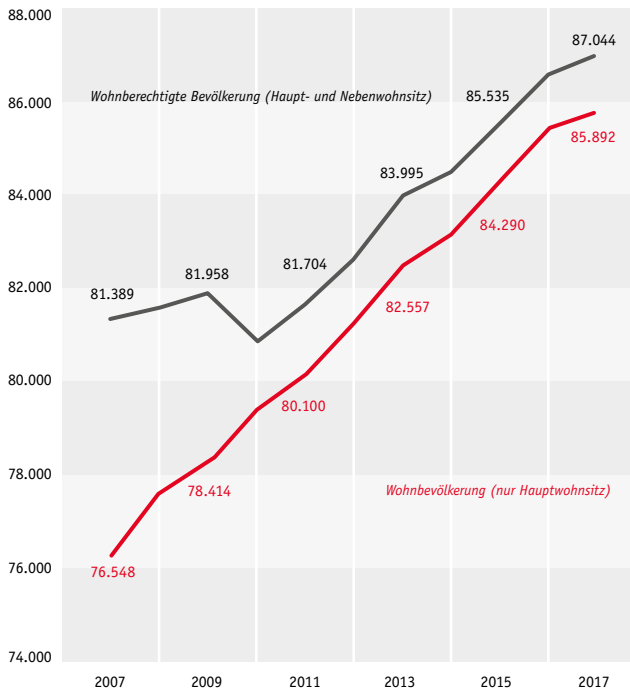
Quelle: Deutscher Wetterdienst (DWD)

Stadtgebiet nach Flächennutzung (in qkm)

2017

Fläche insgesamt (ohne Tägermoos (CH))	54,1	100%
darunter: Landwirtschafts- und Waldfläche	35,8	66%
Wohnbaufläche	6,5	12%
Verkehrsfläche	4,3	8%
Industrie- und Gewerbefläche	2,2	4%
Sport- und Erholungsfläche	2,4	4%
Fläche im Tägermoos (CH)	1,7	

Bevölkerungsentwicklung seit 2007



Wohnbevölkerung (Hauptwohnsitz)

2012 2017

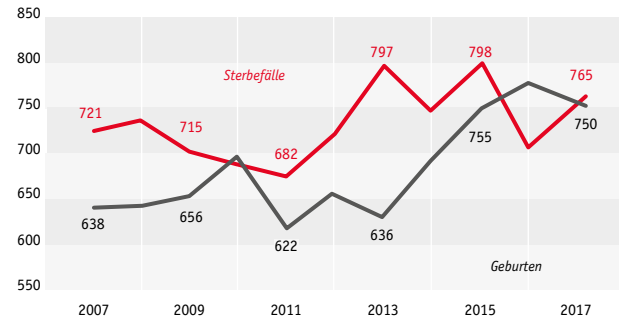
Insgesamt	81.139	85.892
davon Frauen	42.430	44.498
Männer	38.709	41.394
darunter römisch-katholisch	31.470	30.360
evangelisch	19.355	18.418

Wohnbevölkerung nach Staatsangehörigkeit

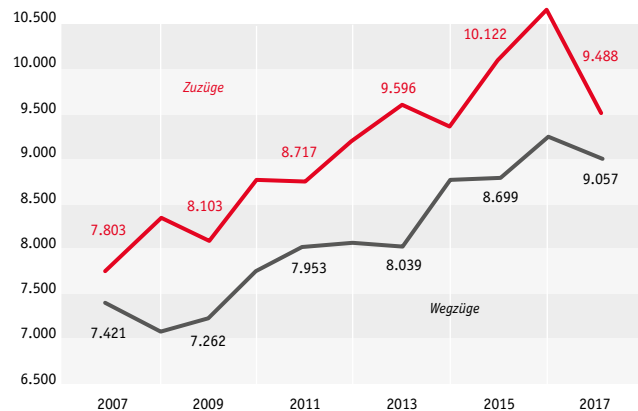
2012 2017

insgesamt	81.139	85.892
Deutsche	71.099	72.795
AusländerInnen	10.040	13.097
in %	12,4%	15,2%
darunter EU Staaten (ohne Dtl.)	4.878	6.464
davon Italien	1.503	1.764
davon Kroatien	467	955
darunter Europa (ohne EU)	3.175	3.287
davon Türkei	1.160	1.068
davon Russland	310	296
darunter Asien	1.239	2.220
davon Syrien	97	554
davon China	284	326
darunter Afrika	313	565
davon Marokko	37	69
davon Nigeria	38	52
darunter Amerika	393	446
davon USA	134	148

Natürliche Bevölkerungsbewegung in Konstanz ab 2007



Zu- und Wegzüge in der Stadt Konstanz ab 2007





Jugend- und Altenquote

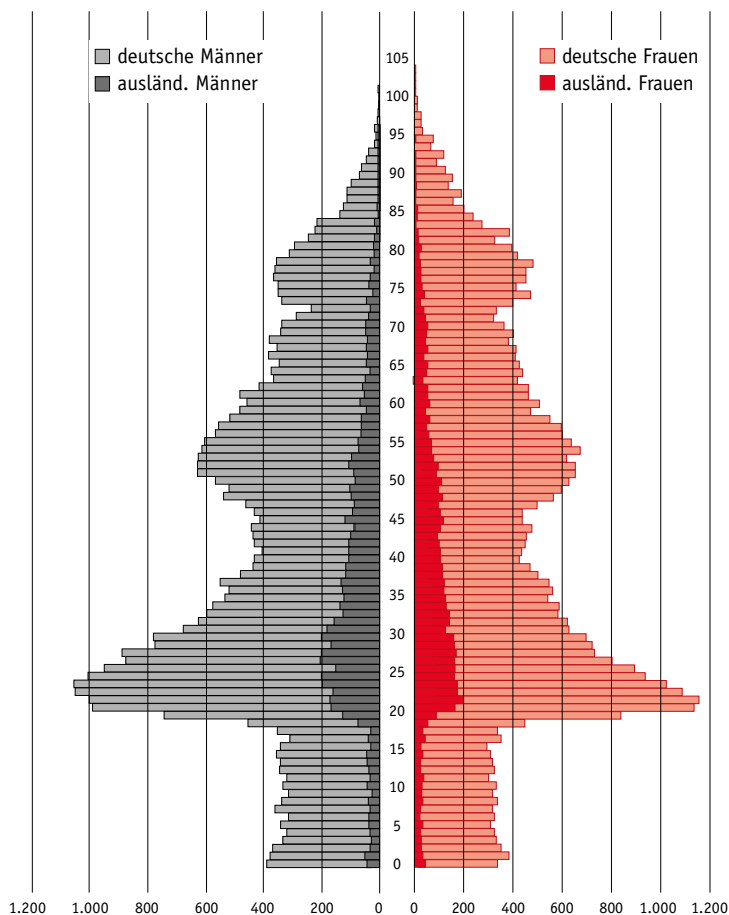
	2012	2017
Anteil der unter 20-Jährigen an Wohnbevölkerung	16,9%	17,0%
Anteil 60-Jähriger und älter an Wohnbevölkerung	24,0%	23,8%

Jugendquote sollte so hoch sein wie die Altenquote, um langfristig eine normale Reproduktion der Gesellschaft zu sichern.

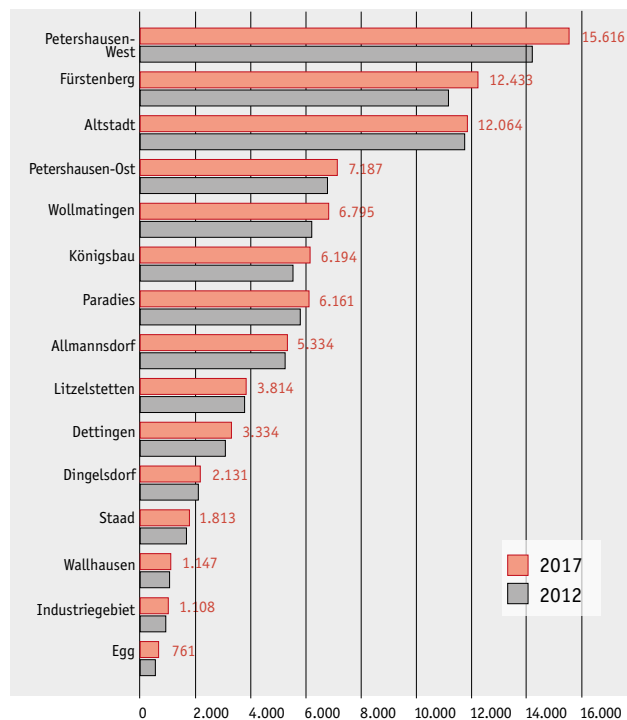
Wohnbevölkerung nach Altersgruppen

Altersgruppe	2012	2017
0 bis unter 18 Jahre	11.574	12.090
18 bis unter 30 Jahre	19.293	21.087
30 bis unter 40 Jahre	9.534	10.909
40 bis unter 50 Jahre	11.508	9.649
50 bis unter 60 Jahre	9.763	11.696
60 Jahre und älter	19.467	20.461

Altersstruktur der Wohnbevölkerung 2017



Wohnbevölkerung (Hauptwohnsitz) nach Stadtteilen 2012 und 2017



Baufertigstellungen (neue Gebäude)

	2012	2017
Wohnungsbau		
Wohnungen	315	244
Wohnfläche in qm	27.852	22.374
Nichtwohngeb.		
Gebäude	10	14
Nutzfläche in qm	15.226	35.909

Wohnungsbestand

	2012	2017
Wohngebäude	10.427	10.692
Wohnungen	42.460	44.563
Belegungsdichte (Einw. je Whg.)	1,9	1,9

Neubaugelände (ab 100 geplanten Wohneinheiten)

	geplant	umgesetzt
Allmannsdorf ehem. Gärtnerriegelände	114	51
Schmidtenbühl	200	122
Schottenplatz	126	0
Döbele	300	0

Hinweis: Die ortsübliche Vergleichsmiete für Ihre Wohnung finden Sie im Online-Mietspiegel unter www.mietenberechner.net/konstanz2017



**Betriebe nach Wirtschaftszweigen** (WZ 2008) **2010** **2015**

Betriebe insgesamt	4.127	4.294
Bergbau und Gewinnung v. Steinen und Erden	1	1
Verarbeitendes Gewerbe	239	241
Energie- & Wasserversorgung; Abwasser- und Abfallentsorg. u. Beseitigung v. Umweltverschm.	22	37
Handel; Instandhaltung u. Reparatur v. Kraftfahrzeugen	796	890
Verkehr und Lagerei	76	67
Gastgewerbe	393	417
Information und Kommunikation	191	191
Baugewerbe; Grundstücks- und Wohnungswesen	627	450
Erziehung und Unterricht; Gesundheits- & Sozialwesen	445	486
Kunst, Unterhaltung und Erholung	114	142
Erbringung von Dienstleistungen	1.223	1.372

Betriebe nach Größe (Anzahl SV-Beschäftigte) (WZ 2008) **2010** **2015**

0 – 9	3.722	3.823
10 – 49	329	382
50 – 249	67	79
250 und mehr	9	10

Umsatz (steuerbarer Umsatz) **2010** **2015**

Umsatz insgesamt (in Mio. Euro)	3.731,8	4.429,3
---------------------------------	---------	---------

GfK Kaufkraft für den Einzelhandel **2017**

Einzelhandelsrelevante Kaufkraftsumme (Brutto in Mio. Euro)	472,7
Einzelhandelszentralitätsindex	145,7

(Quelle: GfK - Gesellschaft für Konsumforschung)

Weinbau **2012** **2017**

Spitalkellerei Konstanz Älteste Stiftungskellerei Deutschlands (seit 1225) mit althistorischem Weinkeller u. Weinprobesaal Ges. Ertragsfläche (Ar) in Konstanz u. Meersburg Erntemenge (Hektoliter)	1.901	2.000
	1.080	1.110

Tourismus (Betriebe und Betten jeweils Juli) **2012** **2017**

Übernachtungen insgesamt	656.761	895.864
darunter ausländische Gäste	128.494	192.912
in %	19,6	21,5
Hotellerie und sonstige Betriebe (ohne Camping)		
Beherbergungsbetriebe	48	52
Betten	2.725	3.717
Übernachtungen	578.060	813.818
Camping		
Campingplätze	5	5
Schlafgelegenheiten	1.408	1.428
Übernachtungen	78.701	82.046

Technologiezentrum Konstanz: Gründerzentrum und Forum für innovative und technologieorientierte Jungunternehmen
- 40 Firmen mit ca. 140 Arbeitsplätzen

IHK Industrie- und Handelskammer Hochrhein-Bodensee mit Hauptsitz in Konstanz: Der Bezirk umfasst die Landkreise Konstanz, Waldshut und Lörrach.

Insgesamt betreut die IHK Hochrhein Bodensee 37.022 Mitgliedsunternehmen mit 6.986 Ausbildungsverhältnissen.

Handwerkskammer Konstanz: Zum Kammerbezirk gehören 5 Landkreise (Konstanz, Schwarzwald-Baar, Waldshut, Tuttlingen, Rottweil), rund 12.083 Betriebe, ca. 70.000 Beschäftigte und 4.381 Auszubildende.

Sozialvers.-pflichtig Beschäftigte (jeweils Juni) **2011** **2016**

am Wohnort	23.380	27.255
darunter Berufsauspendler	6.279	7.790
am Arbeitsort	26.863	30.486
darunter Berufseinpendler	9.707	10.999
davon		
Produzierendes Gewerbe	5.750	4.120
in %	21,4	13,5
Handel, Gastgewerbe und Verkehr	7.085	9.281
in %	26,4	30,4
Sonstige Dienstleistungen	13.983	17.035
in %	52,1	55,9

Sozialvers.-pflichtig Beschäftigte nach Alter **2011** **2016**

am Arbeitsort gesamt	26.863	30.486
unter 25 Jahre	3.060	3.345
25 bis unter 45 Jahre	12.593	13.539
45 und älter	11.210	13.602

Arbeitslose Stadt Konstanz **2012** **2017**
(jeweils Juni)

	insg.		SGB III		SGB II	
insgesamt	1.563	1.548	697	851		
Männer	789	887	382	505		
Frauen	774	661	315	346		
Deutsche	1.181	1.089	538	547		
AusländerInnen	382	459	159	300		
unter 20 Jahre	19	17	4	13		
55 Jahre und älter	303	310	154	156		

SGB III = Arbeitsförderung; SGB II = Grundsicherung für Arbeitssuchende

Arbeitslosenquote (Jahresdurchschnitt) **2012** **2017**

Stadt Konstanz	3,8%	3,4%
Land Baden-Württemberg	3,9%	3,5%
Bundesrepublik Deutschland	7,6%	5,7%



Luftwerte	Grenzwert	2012	2017
Belastung der Luft mit			
Stickstoffdioxid NO ₂ (JMW µg/m ³)	40	22	21
Ozon (JMW µg/m ³)		48	49
Schwebstaub PM10			
Jahresmittelwert (µg/m ³)		19	15
max. Tagesmittelwert	40	80	63
Tagesmittelwert >50 µg/m ³ pro Tag (Anzahl Tage)	35 Tage	9	5

Energie- und Wasserverkauf Stadtwerke (Konstanz + fremde Versorgungsgebiete)

	2012	2017
Stromverkauf in Mio. kWh	253	225
Gasverkauf in Mio. kWh	1.233	1.194
Wasserverkauf in Mio. m ³	4,7	5,2

Stromeinspeisung aus erneuerbaren Energien sowie aus Blockheizkraftwerken in Mio kWh

	2012	2017
Insgesamt	15,682	20,113
darunter: Deponie	0,846	0,346
Photovoltaik	8,848	12,540
BHKW (mit einem Energienutzungsgrad von 80-90% höchst effizient)	5,988	7,227

Trinkwasser

	2012	2017
Wasserentnahme Bodensee (in Mio. m ³ /a)	5,2	5,7
Durchschnittl. Verbrauch pro Einw. (in Liter pro Tag)	97	112,5

Abwasser

	2012	2017
in Kläranlage behandelte		
Schmutzwassermenge (in Mio. m ³ /a)	11,1	11,8
angeschlossene Einwohnerwerte (EW)	165.208	175.571
Reinigungsleistung bez. auf		
organische Verschmutzung (in %)	95,4	96,4
Phosphorelimination (in %)	97,7	98,0

EW = Einwohner + in Einwohneräquivalente umgerechnete Schmutzfrachten aus Touristik, Gewerbe und Industrie

Hinweis: An die Zentralkläranlage Konstanz sind auch Allensbach, Reichenau, Kreuzlingen, Tägerwilen und Gottlieben angeschlossen.

Abfall- und Wertstoffmenge	2017	
(amtliche Einwohner)	insg. in t	je Einw. in kg
Restmüll inkl. Gewerbe	10.621	127
Biomüll	6.819	81
Glas	2.458	29
Papier	6.498	78
Grünabfälle	2.629	31
Gelbe Säcke / Dosen	2.123	25
Sperrmüll	1.154	14
sonstige Wertstoffe (Holz, Metall, E-Schrott)	3.027	36

Dienste und Einrichtungen der Altenhilfe

(Anzahl)	2012	2017
Altenpflegeheime	9	10
Anzahl Plätze	608	659
Senioren-Pflege-Wohngemeinschaften	3	3
Anzahl Plätze	26	26
Seniorenzentrum für Kultur und Freizeit	1	1
Pflegedienste	14	14
Tagespflegeeinrichtungen	2	2
Hauswirtschaftlich-soziale Dienste	6	9
(betreute) Seniorenwohnungen	759	750

Kliniken und Rehabilitationseinrichtungen

(Betten)	2012	2017
Klinikum Konstanz	350	350
Vincentius Krankenhaus, orthopäd. Fachklinik	109	85
Kliniken Schmieder Rehabilitationsklinik	192	192
Herz-Zentrum Bodensee II, Privatklinik	54	54

Ärzte und Apotheken (Anzahl)

	2012	2017
Zugelassene Vertragsärzte (Kassenärzte) und Vertragspsychotherapeuten	218	247
davon: Hausärzte (Allgemein-Ärzte und hausärztlich tätige Internisten)	56	57
Fachärzte und Psychotherapeuten	162	190
Zugelassene Zahnärzte	84	79
Apotheken	24	23





Kinderbetreuung (betreute Kinder) Stichtag: 1. März **2013** **2018**

0 bis 3 Jahre in Krippen und Kindertagesstätten	446	658
3 Jahre bis zum Schuleintritt in Kindertagesstätten	2.062	2.182
davon in Sondereinrichtungen	50	22
Betreute Schulkinder	252	278
Elterninitiativen und Spielgruppen	170	133
unter 3 Jahre in der Tagespflege	138	193
3 Jahre bis zum Schuleintritt in der Tagespflege	30	34
Schulkinder in der Tagespflege	56	49

Betreuungsquote Stichtag: 1. März **2013** **2018**

0 bis unter 3 Jahre (inkl. Tagespflege, ohne Spielgruppen)	28,5%	38,4%
0 bis unter 3 Jahre ganztags ^{*)}	10,8%	15,5%
3 Jahre bis zum Schuleintritt ^{*)}	93,8%	95,4%
3 Jahre bis zum Schuleintritt ganztags ^{*)}	35,5%	39,8%
Grundschulkinder in Kindertagesstätten/Horten (ohne Sondereinrichtung)	10,1%	10,6%

^{*)} ohne Tagespflege

Einrichtungen der Kinder- und Jugendarbeit (Anz.) **2013** **2018**

Kinderkulturzentrum, Kinder- und Schülertreffs	4	4
Jugendzentrum, -einrichtungen, -kulturtreff	5	5
Stadtteilzentren Treffp. Petersh., Treffp. Cherisy	2	2

Ausgaben / Zuschüsse (Ansatz in Mio. Euro) **2013** **2018**

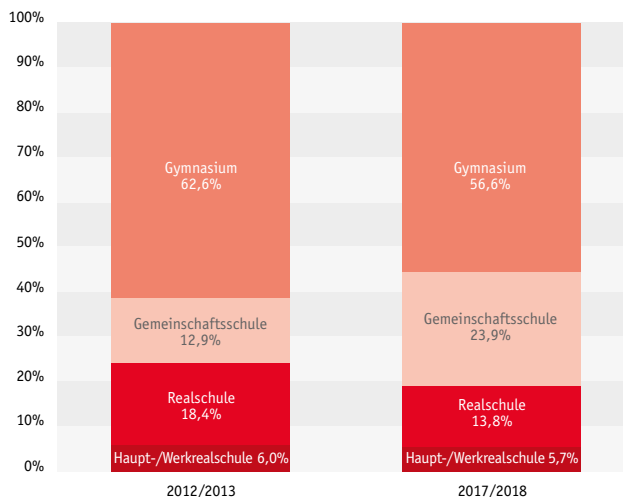
Ausgaben städt. Kindertageseinrichtungen	5,49	8,87
Personalkosten- und Mietzuschüsse an nicht städtische Einrichtungen	15,90	24,19
Ausgaben städtische Einrichtungen der Kinder- und Jugendarbeit	1,46	2,51
Zuschüsse an Einrichtungen der Kinder- und Jugendarbeit freier Träger	0,33	0,38
Investitionskostenzuschüsse (Ansatz)		
Kinderhäuser, Kindergärten und Kindertagesstätten und Einrichtungen der Kinder und Jugendarbeit	7,42	5,28

Allgemeinbildende Schulen **2012/2013** **2017/2018**

(städtische Schulen)	2012/2013		2017/2018	
	Schulen	SchülerInnen	Schulen	SchülerInnen
Grundschulen	11	2.512	11	2.621
Haupt-/Werkrealschulen	4	632	3	429
Realschulen	3	1.354	3	883
Gemeinschaftsschule (ab 2012/13)	1	90	1	821
Gymnasien	4	3.372	4	3.137
Sonderpädagogische Bildungs- und Beratungszentren	1	83	2	99
insgesamt	24	8.034	24	7.990

siehe Grafik: Übergangsquoten auf weiterführende Schulen

Übergangsquote aus Grundschulen auf städtische Schulen



Ausgaben Schulen **2012** **2017^{*)}**

	2012		2017 ^{*)}	
	in Mio. Euro	pro SchülerIn	in Mio. Euro	pro SchülerIn
Ergebnishaushalt	15,87	1.933	17,35	2.161
Investitionen	1,39	169	1,87	233
gesamt	17,26	2.102	19,22	2.394
Zuschussbedarf Schulen (pro SchülerIn)		1.459		1.531

^{*)} vorläufige Daten

Vorschulische Einrichtungen **2012/2013** **2017/2018**

	2012/2013		2017/2018	
	Anzahl	SchülerInnen	Anzahl	SchülerInnen
Sonderschulkindergarten				
für Sprachbehinderte	1	17		ruht seit 2017/18
Grundschulförderklassen	1	34	2	37

Städtische Schulen 2017/2018

- 9 Grundschulen mit Kernzeitenbetreuung und Mittagessen, z.T. Nachmittagsbetreuung
- 2 Ganztagesgrundschulen, teilgebunden mit Mittagessen
- 1 Ganztageswerkrealschule, teilgebunden mit Mittagessen
- 1 Realschule, offene Ganztageschule mit Mittagessen
- 1 Gemeinschaftsschule, Ganztageschule mit Inklusion
- 1 Gymnasium, offene Ganztageschule mit Mittagessen
- 2 Gymnasien mit offenen, ganztägigen Angeboten und Mittagessen
- 1 Schulverbund (WRS,RS,GYM), offene Ganztageschule mit Mittagessen
- 1 Mädchen-Schulverbund (WRS,RS) mit offenen, ganztägigen Angeboten, Mittagessen extern



**Schulen in sonstiger Trägerschaft:**

Säntisschule (Sonderpädagogisches Bildungs- und Beratungszentrum emotionale und soziale Entwicklung); Regenbogen-Schule (Sonderpädagogisches Bildungs- und Beratungszentrum geistige, körperliche und motorische Entwicklung); Internationale Schule Kreuzlingen Konstanz (ISKK); Wessenberg-Schule (berufl. Schulen); Zeppelin-Gewerbeschule (berufl. Schulen); Waldorfschule (seit September 2012 ab Klasse 1)

Gewerbliche Schulen: Zeppelin-Gewerbeschule 2012 2017

(SchülerInnen)

Technisches Gymnasium	199	206
Fachschulen, Kollegs u.a.	195	241
Teilzeitschulen	869	790

Kaufmännische Schulen: Wessenberg-Schule 2012 2017

(SchülerInnen)

Wirtschaftsgymnasium	271	232
Kaufmännische Berufsschule	558	514
Berufsfachschule, -kolleg, VABO	266	299

Universität Konstanz 2012/13 2017/18

Studierende	11.336	11.388
darunter ausländische Studierende	1.283	1.491
Fachbereiche:		
Mathematisch-Naturwiss. Sektion	3.574	3.534
Geisteswissenschaftliche Sektion	3.786	3.369
Rechts-, Wirtschafts- und Verwaltungswissenschaftliche Sektion	3.976	4.485

Hochschule für Technik, Wirtschaft und Gestaltung (HTWG) 2012/13 2017/18

Studierende	4.500	4.895
darunter ausländische Studierende (ohne Studienkolleg)	463	474
Fakultäten: Architektur und Gestaltung, Bauingenieurwesen, Elektrotechnik und Informationstechnik, Informatik, Maschinenbau, Wirtschafts-, Kultur- und Rechtswissenschaften		

Pädagogische Hochschule Thurgau (PHTG) in Kreuzlingen/Schweiz (seit 2003) 2012 2017

Studierende	658	722
Studiengänge: Vorschule; Primarstufe; Lehramt für Gymnasien; Sekundarstufe I; MAFK		

Allensbach University (Fernuniversität) 2017

Studierende	261
-------------	-----

Volkshochschule Konstanz-Singen e.V. 2012 2017

TeilnehmerInnen insgesamt	27.129	35.264
davon in Konstanz	14.840	18.697

Musikschulen (SchülerInnen) 2012 2017

Musikschule e.V.	1.558	1.533
Jazz- und Rockschule	145	350

IHK Fortbildung in Konstanz (TeilnehmerInnen) 2012 2017

Ausbilder-Eignungsprüfung (AEVO)	422	528
Technischer Betriebswirt	34	42
Fachkaufmann/-frau	52	67
Fachwirt	157	210
Meister	92	125
sonstige kaufm. u. gewerbl. Fortbildungsprüfungen	165	101
insgesamt	922	1.073

Stadtbücherei 2012 2017

Medienbestand	78.550	81.080
Ausleihen	504.698	515.530
BesucherInnen	204.189	196.270

Universitätsbibliothek 2012 2017

Medienbestand	2.231.944	2.239.602
davon elektronisch	99.659	199.078
Zeitschriften (lfd. gehalten)	44.110	48.437
davon elektronisch	41.189	46.261
Ausleihen	391.157	279.243
elektronische Downloads	2.160.000	3.200.000
Aktive BenutzerInnen	13.094	12.629

Bibliothek der HTWG 2012 2017

Medienbestand	119.774	163.697
davon elektronisch	38.705	83.730
Zeitschriften/eJournals	21.973	27.770
davon elektronisch	21.758	27.577
Ausleihen	103.125	57.572
Aktive BenutzerInnen	5.658	3.738
Online-Ausleihen/Downloads	noch nicht erfasst	951.781

Suso-Bibliothek 2012 2017

Medienbestand	25.000	25.000
---------------	--------	--------

Stadtarchiv 2012 2017

Einzelbenutzung	955	473
-----------------	-----	-----

Spielzeit 18/19 Premieren

28.09.18 | Stadttheater

Warten auf Godot

Schauspiel von Samuel Beckett

Regie Christoph Nix

29.09.18 | Spiegelhalle

Hundeherz

Schauspiel nach dem Roman

von Michail Bulgakow

Regie Andrej Woron

05.10.18 | Scheffelhalle, Singen

Die Reis'

Schauspiel von Gerd Zahner

Regie Mark Zurmühle

06.10.18 | Werkstatt

Your Very Own Double Crisis Club

Ein übersetztes Klagelied mit furchtbarem

Akzent von Sivan Ben Yishai

Regie Nicola Bremer

Kulturzentrum am Münster (BesucherInnen)

2017

Turm			5.435
Kunstverein			8.668
Gewölbekeller			11.381
Kulturbüro (Wolkensteinsaal, Astoriasaal, Foyer)			22.885
Richental-Saal			6.788

freie Kultureinrichtungen

2012

2017

2012

2017

BesucherInnen

Veranstaltungen

Kulturzentrum K9 e.V.	10.528	14.290	117	165
Kulturladen e.V.	24.033	21.600	88	84

Museen (BesucherInnen)

2012

2017

Rosgartenmuseum		38.589	53.962
Wessenberg-Galerie		11.558	14.521
Naturmuseum (Kooperation mit SeaLife)		172.988	142.402
Hus-Museum		13.673	17.649
Archäologisches Landesmuseum (ALM)		26.370	26.972

Stadttheater Konstanz (seit 1607)

Schauspielhaus mit integriertem Kinder- und Jugendtheater

Hauptspielstätten:

Stadttheater / Spiegelhalle / Werkstatt - Inselgasse

2011/12 2016/17

Neuinszenierungen in der Spielzeit	31	31
Vorstellungen / Veranstaltungen	981	933
BesucherInnen	102.135	105.731

Festangestellte Mitarbeiter zum 01.01.

2012

2017

Künstlerisches Personal in Stellen	53	53
Technisches Personal in Stellen	40	37
Verwaltungspersonal in Stellen	9	11
Auszubildende	9	12

Haushaltszahlen

2012

2017

Jahresbudget in Mio. EUR	8,07	9,51
davon Eigenerlöse und Zuschüsse Dritter in Mio. €	1,65	1,89
davon laufender Landeszuschuss in Mio. €	1,64	1,84
davon laufender Kommunalen Zuschuss in Mio. €	4,78	5,78
Anteil der Inneren Verrechnungen am Kommunalen Zuschuss in Mio. €	1,41	1,68

Intendant: Prof. Dr. Dr. Christoph Nix (seit 2006)



KULTUR



seit 1225
SPITALSTIFTUNG
KONSTANZ



miteinander **VIELFALT** leben.

Wir sind Ausbildungsbetrieb!

Mit über 300 Mitarbeiterinnen und Mitarbeitern ist die Spitalstiftung Konstanz ein wichtiger und großer Arbeitgeber in der Stadt Konstanz.

Die Stiftung wurde im Jahr 1225 gegründet und zählt zu den ältesten Bürgerstiftungen Deutschlands.

Heute kümmert sie sich um die Pflege älterer Menschen in Konstanz.

www.spitalstiftung-konstanz.de

Südwestdeutsche Philharmonie

2011/12 2016/17

Eigenbetrieb der Stadt Konstanz, gegründet 1932

Musikerplanstellen	63	63,8
Verwaltungsplanstellen	9	11,1
Konzerte in der Saison	157	149
Konzertbesucher gesamt	91.196	75.971
Abonnenten	2.326	3.086

2012 2017

Jahresbudget in Mio. €	5,55	6,76
davon Anteil Stadt Konstanz in Mio. €	2,11	2,82
davon Anteil Land Baden-Württemberg in Mio. €	2,06	2,37

Chefdirigent: Ari Rasilainen

Intendant: Beat Fehlmann (bis August 2018)

Intendantin: Insa Pijanka (ab Januar 2019)

Kino (2017)

Plätze BesucherInnen

Cinestar	1.439	388.107
Zebra-Kommunales Kino	99	12.326

Sportvereine

2012 2017

Anzahl	97	101
Mitglieder	30.148	28.213
davon Jugendliche	9.329	8.753

Sportanlagen

2017

Sportplätze und Kleinspielfelder	25
Großsporthallen	2
Sport-/Turnhallen	21
Mehrzweckhallen	6
Gymnastikhallen	20
Leichtathletikanlagen	4
Beachsportfelder	22
Roll- und Radsportanlage	2
Hockeyfeld	1
Golfplatz	1
Motocrossstrecke	2
Minigolfplätze	2
Reitsportanlagen	5
Schießsportanlagen	2
Skate-Anlagen	9
Dirt-Bike-Anlagen	2
Outdoor-Fitness-Parcours, Sportpfad	5
Tennisplätze (davon 13 Hallenplätze)	65
Wassersport- und Steganlagen	28
Flugplatz	1



SPORT UND FREIZEIT

bodensee
therme
konstanz

... Zeit für mich

Täglich von 9 bis 22 Uhr
Sauna ab 10 Uhr
Dienstags Damensauna
Montag – Freitag (außer feiertags)
Wassergymnastik um 11, 15 und 19 Uhr

Die Konstanzer Bäder – ein Teil der STADTWERKE KONSTANZ GmbH

Bäder (BesucherInnen)	2012	2017
Bodensee-Therme	416.550	435.879
Schwaketenbad (Neueröffnung vorauss. 10/2019)	173.872	-
Hallenbad am Seerhein (Juni 2011 bis 2015 nur Schul- und Vereinssport)	-	28.836
Rheinstrandbad	27.669	31.414
Strandbad Dingelsdorf	72.650	65.300
Strandbad Horn	230.800	227.000
Strandbad Litzelstetten	36.150	33.000
Strandbad Wallhausen	113.600	108.600
Insgesamt	1.071.291	930.029

Verkehrsnetz (km)	2012	2017
Straßennetz	233	238
Radverkehrsinfrastruktur (ohne Tempo 30-Zonen)	201*	104,2
*2012 noch incl. Tempo 30-Zonen		
Kraftfahrzeugbestand	2012	2017
Privat-Pkw je 1.000 Einw. (Wohnbevölkerung)	379	374
Pkw insgesamt (privat + gewerblich)	33.463	35.701
Nutzfahrzeuge	2.214	2.504
Krafträder	4.157	4.791

Parkmöglichkeiten in Konstanz (2018)	Anzahl	Stellplätze
Parkhäuser (Parkleitsystem)	7	2.411
Park-and-Ride-Plätze	1	500
Park and Ride Parkplatz Byk-Gulden-Straße wegen Nutzung als Flüchtlingsunterkunft ab 2016 gesperrt		

Verkehrsmittelwahl (ModalSplit)	1997	2007
Social-Data Verkehrsbefragungen		
Umweltverbund (zu Fuß, Fahrrad, Bus)	61%	59%
mot. Individualverkehr (Pkw, motor. Zweiräder)	39%	41%

Stadtwerke – Verkehrsbetriebe

Bus	2012	2017
Omnibusbestand	55	62
Beförderte Personen (in Mio.)	11,4	12,6
Busstrecke (in km)	230	230

Fähre	2012	2017
Fährschiffe	6	6
Beförderte Personen (in Mio.)	4,3	4,3
Beförderte Pkw und Nutzfahrzeuge (in Mio.)	1,4	1,5
Motor- und Fahrräder (in Mio.)	351	430

Bodensee-Schiffsbetriebe – BSB	2012	2017
Fahrgäste (in Mio.)	2,3	2,2
Kilometerleistung	329.311	318.483

Katamaran-Reederei Bodensee GmbH	2012	2017
Katamaranbestand	3	3
Fahrgäste (in Mio.)	437.203	444.700

Der städtische Haushalt (Ergebnishaushalt)

Im Ergebnishaushalt sind die laufenden Einnahmen und Ausgaben der Stadt enthalten (ohne Eigenbetriebe).

2018	in %
Einnahmen in Mio. Euro (Haushaltsplan)	258,22
Gewerbesteuer	44,00 17,04%
Gemeindeanteil an der Einkommenssteuer	48,44 18,76%
Ausgaben in Mio. Euro (Haushaltsplan)	243,17
Personalausgaben	57,74 23,74%
Umlage an das Land (FAG)	24,87 10,23%

Kommunale Schulden je Einwohner **2017** **244,07 €**

Eigenbetriebe	Wirtschaftsplan (Erfolg u. Vermögen in Mio. Euro)	2018
Entsorgungsbetriebe		36,84
Technische Betriebe		14,58
Konzilstadt		0,58

Schulden je Einwohner **2017** **1.018,29**

Spitalstiftung Konstanz (gesamte Erträge in Mio. Euro)	2013	2018
	Wirtschaftsplan	
Kernstiftung	5,59	6,35
Pflegeeinrichtungen	12,49	19,38

Die Spitalstiftung Konstanz blickt auf eine über 790-jährige Geschichte zurück. Zur Spitalstiftung Konstanz zählen heute u.a. mehrere Altenheime, ein ambulanter Pflegedienst und die Spitalkellerei.

Wessenberg'sche Vermächtnisstiftung (in Mio. Euro)	2013	2018
	Wirtschaftsplan	
Ordentliche Aufwendungen im Ergebnishaushalt	2,53	2,96

Die Wessenberg'sche Vermächtnisstiftung hat die Aufgabe, erziehungsbedürftigen Kindern und Jugendlichen in teilstationären Einrichtungen Hilfe zu gewähren.



Kreuzlingen

Die Schweizer Nachbarstadt Kreuzlingen ist die zweitgrößte Stadt des Kantons Thurgau und gleichzeitig die größte Schweizer Stadt am Bodensee. Die beiden Grenzstädte Konstanz und Kreuzlingen haben zusammen rund 107.000 EinwohnerInnen.

Stadtfläche (qkm): 11,49

Stadttrat:

Thomas Niederberger,
Stadtpräsident (Finanzen,
 Verwaltung, Kommunikation)

Dorena Raggenbass,
Vize-Stadtpräsidentin
 (Gesellschaft)

Thomas Beringer (Dienste)

Barbara Kern (Soziales)

Ernst Zülle (Bau)



Wohnbevölkerung

	2012	2017
insgesamt	20.349	21.795
AusländerInnen	10.509	11.926
darunter Deutsche	5.100	6.206

Altersstruktur der Wohnbevölkerung in Kreuzlingen im Dezember 2017

	absolut	in %
0 bis 19 Jahre	3.804	17,5
20 bis 39 Jahre	6.212	28,5
40 bis 64 Jahre	7.753	35,6
65 bis 79 Jahre	2.973	13,6
80 Jahre und älter	1.053	4,8
insgesamt	21.795	100,0

Arbeitsmarkt

	2011	2015
Arbeitsstätten	1.564	1.605
Beschäftigte	11.685	11.609

Quelle: Dienststelle für Statistik Thurgau - 2016, STATENT - 2016

Wohnungsbau in Kreuzlingen

	2012	2017
Wohnungsbestand	10.726	11.555
Wohnungszugang	392	195

Tourismus in Kreuzlingen

	2017
Logiernächte	36.820
Hotel und Parahotel	36.820
Camping / SJH	35.363



STADTBÜCHEREI KONSTANZ

im Kulturzentrum am Münster



© Kulturbüro Konstanz/Foto: Ilja Mess

- 80.000 aktuelle Medien vom Krimi bis zum Rechtsratgeber
- 7.000 CDs aller Musikrichtungen
- 3.000 DVDs
- 3.000 Hörbücher
- 11 Internet-PCs
- 8.500 ebooks zum Download

...besuchen Sie uns!

Dienstag - Freitag
 Samstag

10:00 - 18:30 Uhr
 10:00 - 14:00 Uhr

Adresse:
 Stadtbücherei Konstanz
 im Kulturzentrum am Münster
 Wessenbergstraße 39
 78462 Konstanz

Kontakt:
 +49 (0)7531 900 953
 bibliothek@konstanz.de
Homepage:
 www.konstanz.de/stadtbuecherei



KONSTANZ MACHT DAS RENNEN.

Auch wenn die Erdgasversorgung spielend leicht erscheint; das ist sie nicht immer. Dennoch: Wir fahren konstant volle Energie voraus. Erst wenn jeder Konstanzer ein gutes Angebot bekommt und eine Beratung zufrieden verlässt – dann haben wir unsere persönliche Ziellinie überquert.

Mehr Konstanz im Leben. Deine Stadtwerke.
www.stadtwerke-konstanz.de