



207

KM

Radwege

54,1 qkm

Gesamtes Stadtgebiet



93,6%

BETREUT

3 Jahre bis zum
Schuleintritt

137

KONZERTE

der Philharmonie

52%

Frauen

101

SPORT-
VEREINE



KONSTANZ IN ZAHLEN
2017



LEBEN * WOHNEN * WOHLFÜHLEN

Ihr Partner für

Mietwohnungen | Eigentumswohnungen
Eigenheime | Projektsteuerung
Hausverwaltung



Städtische Wohnungsbau-
gesellschaft mbH Konstanz

Benediktinerplatz 7 | 78467 Konstanz | Telefon 075 31 / 98 48-0 | www.wobak.de | info@wobak.de



INHALTSVERZEICHNIS, IMPRESSUM

Inhaltsverzeichnis

Seite

Geschichte	4
Konstanz	5
Bevölkerung	6
Bauen und Wohnen	9
Wirtschaft	10
Arbeitsmarkt	11
Umwelt	12
Soziales und Gesundheit	13
Stadtplan	14
Angebote für Kinder und Jugendliche	16
Wissenschaft, Schule, Bildung	16
Kultur	21
Sport und Freizeit	23
Verkehr	24
Städtische Haushaltszahlen	25
Städtische Stiftungen	25
Kreuzlingen (Schweiz)	26

Diese jährlich erscheinende Broschüre bietet einen Überblick über die zentralen statistischen Zahlen und Fakten der demographischen, sozialen, wirtschaftlichen, kulturellen sowie politischen Bereiche der Stadt Konstanz. Als Ergänzung dazu wird die Schweizer Nachbarstadt Kreuzlingen anhand zentraler Zahlen dargestellt. Der Vergleich der Daten zwischen den Jahren 2016 und 2011 gewährt interessante Einblicke in die Entwicklungsprozesse der Stadt. Weitere Statistiken zu vielfältigen Themen finden Sie auf unserer Internetseite www.statistik.konstanz.de.

Impressum

Internet: www.statistik.konstanz.de
Redaktionsschluss: Juni 2017

Herausgeber:

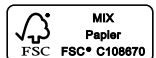
Stadt Konstanz, Referat Oberbürgermeister - Statistik und Steuerungsunterstützung
Kanzleistr. 15, 78462 Konstanz, Tel.: (07531) 900 280 Fax: (07531) 900 12 280
E-Mail: Eberhard.Baier@konstanz.de; Monika.Koehler@konstanz.de
Redaktionsteam: E. Baier, M. Köhler, M. Gehrke

Quellen:

Stadt Konstanz; Statistisches Landesamt Baden-Württemberg; Bundesagentur für Arbeit; Kraftfahrtbundesamt; Gesellschaft für Konsumforschung; Angaben der Institutionen und Einrichtungen; Schweizerisches Bundesamt für Statistik, Stadt Kreuzlingen

Gestaltung:

bbv nuber, Konstanz, www.bbv-design.com



Druck in Vollendung.

werk // zwei
Print + Medien Konstanz GmbH

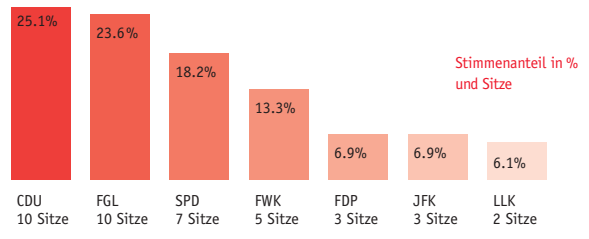


- ca. 4. Jh. Römisches Kastell auf dem heutigen Münsterplatz.
- um 525 Konstanz wird im Reisehandbuch des Ostgoten Anarid zum ersten Mal als „Constantia“ erwähnt.
- um 900 Verleihung des Marktrechts.
- 1043 Reichsversammlung mit Kaiser Heinrich III.
- 1153 Kaiser Friedrich Barbarossa hält in Konstanz einen Reichstag ab.
- 1192 Konstanz wird „Freie Reichsstadt“.
- 1225 Gründung der Spitalstiftung mit dem Heilig Geist Spital.
- 1414-1418 Konzil zu Konstanz mit Papstwahl; Prozess, Verurteilung und Verbrennung des böhmischen Reformators Jan Hus.
- 1507 Kaiser Maximilian hält einen Reichstag in Konstanz ab.
- 1548 Konstanz verliert die Reichsfreiheit und kommt unter österreichische Herrschaft.
- 1607 Das heutige Stadttheater Konstanz inszeniert das erste Theaterstück.
- 1806 Konstanz kommt durch den Frieden von Preßburg zu Baden.
- 1838 Graf Ferdinand von Zeppelin wird in Konstanz geboren.
- 1848 Badische Revolution; Friedrich Hecker fordert in Konstanz die Republik; Freischärlerzug Richtung Karlsruhe.
- 1853 Vollendung des Münsterturmes.
- 1906 Gründung des Technikums, heute Hochschule für Technik, Wirtschaft und Gestaltung (HTWG).
- 1915 Allmannsdorf wird eingemeindet.
- 1928 Autofähre Staad-Meersburg nimmt ihren Betrieb auf.
- 1932 Gründung der Südwestdeutschen Philharmonie, bis 1988 unter dem Namen „Bodensee-Symphonie-Orchester“.
- 1934 Wollmatingen wird eingemeindet.
- 1945 Konstanz wird von französischen Truppen besetzt.
- 1966 Gründung der Universität Konstanz.
- 1971 Litzelstetten wird eingemeindet.
- 1975 Dingelsdorf und Dettingen-Verdillingen werden eingemeindet.
- 1978 Abzug der französischen Garnison.
- 1979 Eröffnung des Thermalbades.
- 1980 Die zweite Rheinbrücke wird befahrbar.
- 1982 Die historische Altstadt wird unter Denkmalschutz gestellt.
- 1991 Geh- und Radwegbrücke über den Rhein fertiggestellt.
- 1994 Start für die Bodensee-S-Bahn „Seehas“.
- 2000 Eröffnung des Zollhofs – Grenzübergang Konstanz-Autobahn.
- 2003 Übernahme der Bodensee-Schiffsbetriebe (BSB) durch die Stadtwerke Konstanz GmbH.
- 2004 Eröffnung des LAGO Centers.
- 2005 Eröffnung der Katamaran-Verbindung KN–FN.
- 2007 Eröffnung der Kunstgrenze zwischen Konstanz und Kreuzlingen (Klein Venedig).
Eröffnung der Bodensee-Therme.
- 2011 Pfahlbau-Fundstellen werden als Weltkulturerbe anerkannt.
- 2012 Universität Konstanz wird nach 2007 erneut Teil der Exzellenzinitiative.
Start der neuen Klinikholding im Landkreis.
- 2014-2018 Jubiläum: 600 Jahre Konstanzer Konzil.
- 21.10.16 Das Bodensee-Forum Konstanz wird eröffnet.

Oberbürgermeister und Beigeordnete

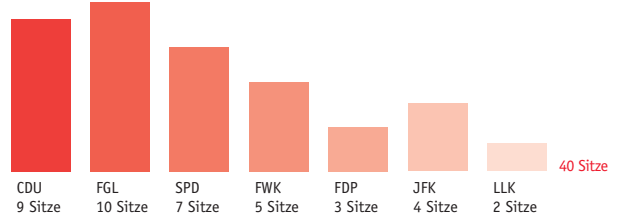
Oberbürgermeister Uli Burchardt (seit 2012)
 Vorsitzender Gemeinderat, Leiter Gesamtverwaltung
 Organisation, Personal, Presse, Finanzen, Recht, Wirtschaft
Bürgermeister Dr. Andreas Osner (1. Beigeordneter seit 2013)
 Soziales, Kultur, Bildung, Sport, Gesundheit
Bürgermeister Karl Langensteiner-Schönborn (2. Beigeordneter seit 2014); Technische Ämter, Eigenbetriebe

Ergebnis der Gemeinderatswahl am 25. Mai 2014



Sitzverteilung im Gemeinderat Mai 2017

Ein gewähltes Mitglied der CDU wechselte zur FWK, ein Mitglied der FWK wechselte zum JFK.
 Damit hat die CDU neun Sitze und das JFK vier Sitze.



Städtepartnerschaften

- 1960 Fontainebleau/Frankreich (17.000 Einw.)
- 1982 Richmond/Großbritannien (194.000 Einw.)
- 1984 Tabor/Tschechien (38.000 Einw.)
- 1986 Lodi/Italien (45.000 Einw.)
- 2007 Suzhou/China (2,45 Mio. Einw.)

Geographische Angaben

Geographische Lage 47°, 39', 52" nördliche Breite
 (Konstanzer Münster) 9°, 10', 35" östliche Länge
 Größte Ausdehnung Nord-Süd = 12 km; Ost-West = 10 km
 Gesamte Uferlänge 34 km
 Tiefster Punkt über NN: Bodensee (Mittelwasserstand) 395 m
 Höchster Punkt über NN: Rohnhauser Hof (Dettingen) 570 m

Klimadaten

	2016
Lufttemperatur Jahresmittel (in °C)	10,7
Niederschlagsmenge (mittlere in mm)	977,8
Sonnenscheindauer (Stunden im Jahr)	1688,5

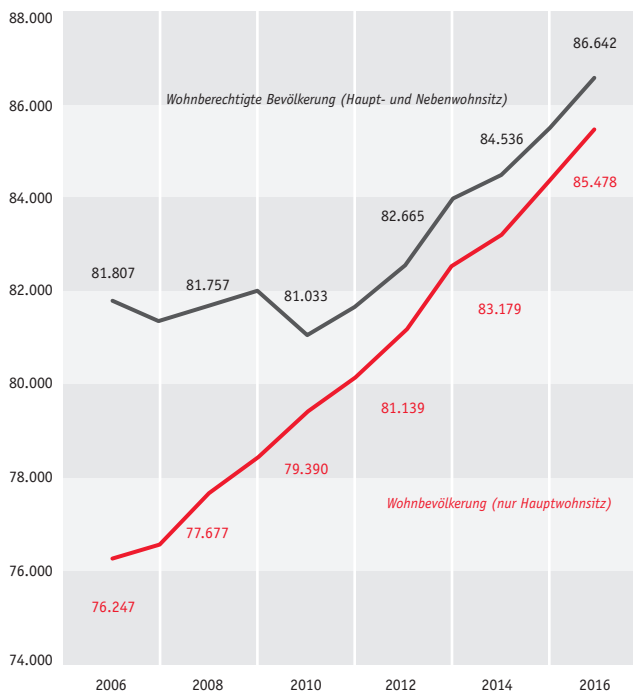
Quelle: Deutscher Wetterdienst (DWD)

Stadtgebiet nach Flächennutzung (in qkm)

2016

Fläche insgesamt (ohne Tägermoos (CH))	54,1	100%
darunter: Landwirtschafts- und Waldfläche	35,8	66%
Wohnbaufläche	6,5	12%
Verkehrsfläche	4,4	8%
Industrie- und Gewerbefläche	2,2	4%
Sport- und Erholungsfläche	2,4	4%
Fläche im Tägermoos (CH)	1,7	

Bevölkerungsentwicklung seit 2005



Wohnbevölkerung (Hauptwohnsitz)

2011 2016

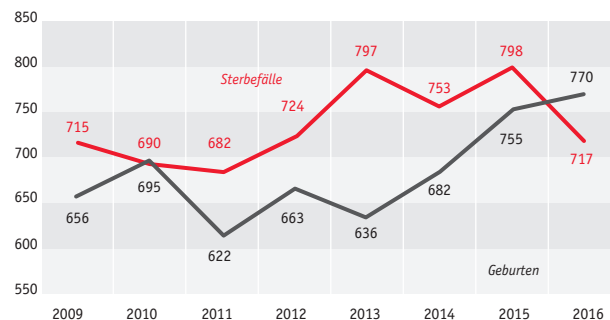
Insgesamt	80.100	85.478
davon Frauen	41.880	44.312
Männer	38.220	41.166
darunter römisch-katholisch	31.376	30.551
evangelisch	19.302	18.687

Wohnbevölkerung nach Staatsangehörigkeit

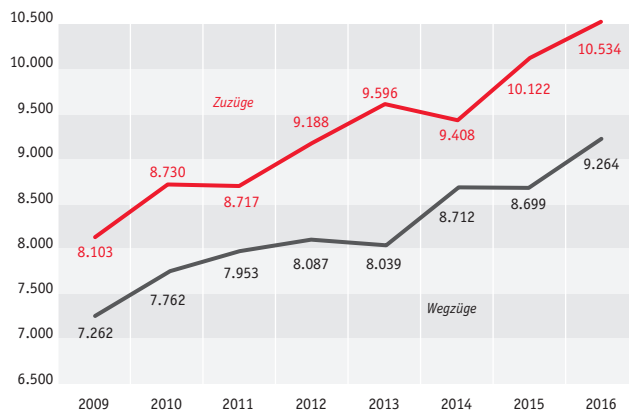
2011 2016

insgesamt	80.100	85.478
Deutsche	70.229	72.701
AusländerInnen	9.871	12.777
in %	12,3%	14,9%
darunter EU Staaten (ohne Dtl.)	4.705	6.292
davon Italien	1.506	1.726
davon Kroatien	490	853
darunter Europa (ohne EU)	3.222	3.197
davon Türkei	1.205	1.086
davon Russland	316	292
darunter Asien	1.165	2.198
davon Syrien	78	484
davon China	277	336
darunter Afrika	337	523
davon Marokko	46	60
davon Nigeria	43	55
darunter Amerika	392	450
davon USA	127	156

Natürliche Bevölkerungsbewegung in Konstanz ab 2009



Zu- und Wegzüge in der Stadt Konstanz ab 2009





Jugend- und Altenquote

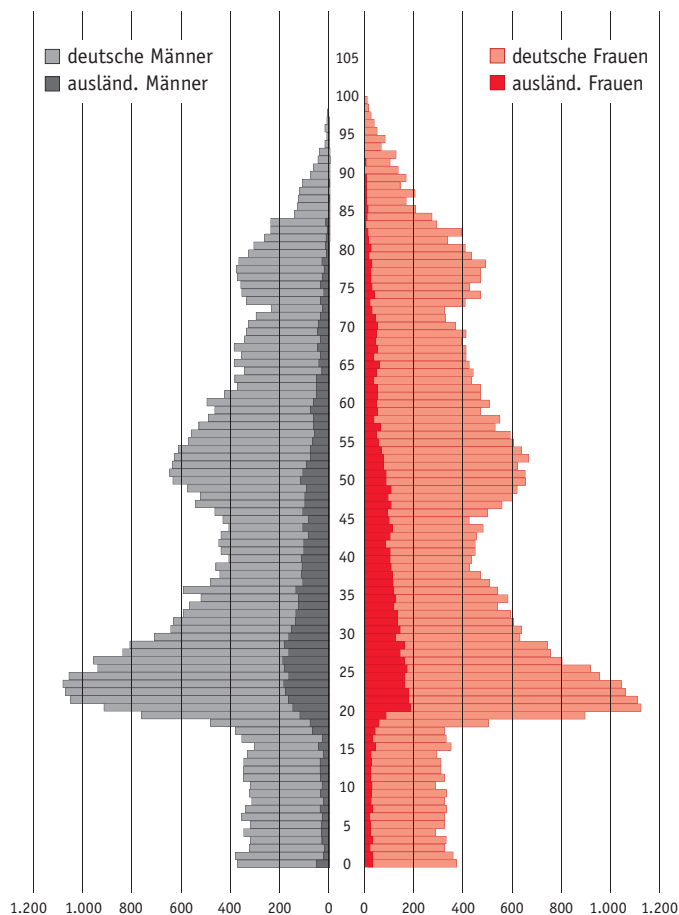
	2011	2016
Anteil der unter 20-Jährigen an Wohnbevölkerung	16,8%	17,1%
Anteil 60-Jähriger und älter an Wohnbevölkerung	24,0%	23,6%

Jugendquote sollte so hoch sein wie die Altenquote, um langfristig eine normale Reproduktion der Gesellschaft zu sichern.

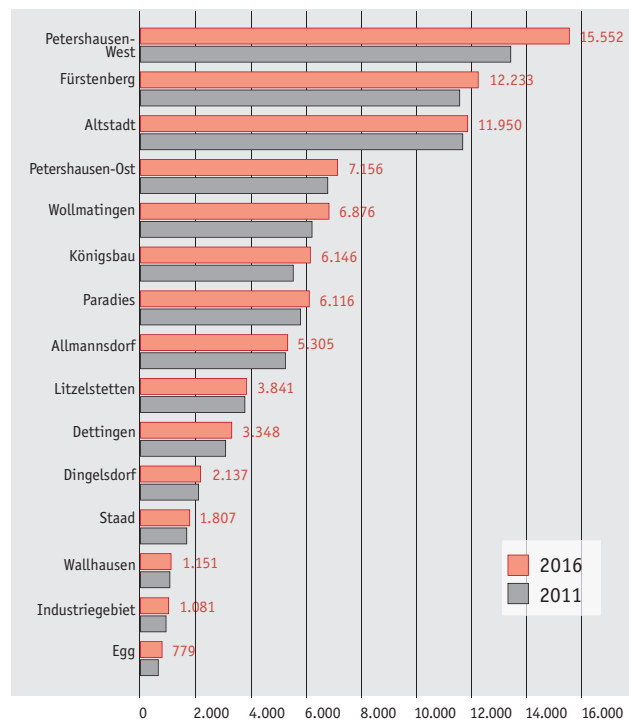
Wohnbevölkerung nach Altersgruppen

Altersgruppe	2011	2016
0 bis unter 18 Jahre	11.520	12.009
18 bis unter 30 Jahre	18.606	21.082
30 bis unter 40 Jahre	9.357	10.658
40 bis unter 50 Jahre	11.924	10.079
50 bis unter 60 Jahre	9.443	11.473
60 Jahre und älter	19.250	20.177

Altersstruktur der Wohnbevölkerung 2016



Wohnbevölkerung (Hauptwohnsitz) nach Stadtteilen 2011 und 2016



BAUEN UND WOHNEN

Baufertigstellungen (neue Gebäude)

	2011	2016
Wohnungsbau		
Wohnungen	327	286
Wohnfläche in qm	27.579	15.962
Nichtwohngeb.		
Gebäude	15	9
Nutzfläche in qm	28.473	20.854

Wohnungsbestand

	2011	2016
Wohngebäude	10.368	10.646
Wohnungen	42.090	44.261
Belegungsdichte (Einw. je Whg.)	2,0	1,9

Neubaugelände (ab 100 geplanten Wohneinheiten)

	geplant	umgesetzt
Bahnhof Petershausen	704	700
Zergle I+II	175	158
Allmannsdorf ehem. Gärtnerengelände	114	51
Schmidtenbühl	200	98
Cherisy Ost I+II	197	225

Hinweis: Die ortsübliche Vergleichsmiete für Ihre Wohnung finden Sie im Online-Mietspiegel unter www.mietenberechner.net/konstanz2017

Betriebe nach Wirtschaftszweigen (WZ 2008) **2010** **2014**

Betriebe insgesamt	4.127	4.429
Bergbau und Gewinnung v. Steinen und Erden	1	1
Verarbeitendes Gewerbe	239	243
Energie- & Wasserversorgung; Abwasser- und Abfallentsorg. u. Beseitigung v. Umweltverschm.	22	34
Handel; Instandhaltung u. Reparatur v. Kraftfahrzeugen	796	886
Verkehr und Lagerei	76	75
Gastgewerbe	393	405
Information und Kommunikation	191	187
Baugewerbe; Grundstücks- und Wohnungswesen	627	685
Erziehung und Unterricht; Gesundheits- & Sozialwesen	445	481
Kunst, Unterhaltung und Erholung	114	137
Erbringung von Dienstleistungen	1.223	1.295

Betriebe nach Größe (Anzahl SV-Beschäftigte) (WZ 2008) **2010** **2014**

0 – 9	3.722	3.972
10 – 49	329	367
50 – 249	67	82
250 und mehr	9	8

Umsatz (steuerbarer Umsatz) **2010** **2014**

Umsatz insgesamt (in Mio. Euro)	3.731,8	4.103,4
---------------------------------	---------	---------

GfK Kaufkraft für den Einzelhandel **2016**

Einzelhandelsrelevante Kaufkraftsumme (Brutto in Mio. Euro)	463,6
Einzelhandelszentralitätsindex	148,0

(Quelle: GfK - Gesellschaft für Konsumforschung)

Weinbau **2011** **2016**

Spitalkellerei Konstanz Älteste Stiftungskellerei Deutschlands (seit 1225) mit althistorischem Weinkeller u. Weinprobesaal Ges. Ertragsfläche (Ar) in Konstanz u. Meersburg Erntemenge (Hektoliter)	1.901 1.250	2.000 1.200
---	----------------	----------------

Tourismus (Betriebe und Betten jeweils Juli) **2011** **2016**

Übernachtungen insgesamt	638.931	866.123
darunter ausländische Gäste	119.289	190.029
in %	18,7	21,9
Hotellerie und sonstige Betriebe (ohne Camping)		
Beherbergungsbetriebe	50	55
Betten	2.797	3.758
Übernachtungen	563.061	788.293
Camping		
Campingplätze	5	5
Schlafgelegenheiten	1.488	1.428
Übernachtungen	75.870	77.830



ARBEITSMARKT

Technologiezentrum Konstanz: Gründerzentrum und Forum für innovative und technologieorientierte Jungunternehmen
- 40 Firmen mit ca. 140 Arbeitsplätzen

IHK Industrie- und Handelskammer Hochrhein-Bodensee mit Hauptsitz in Konstanz: Der Bezirk umfasst die Landkreise Konstanz, Waldshut und Lörrach.

Insgesamt betreut die IHK Hochrhein-Bodensee 36.944 Mitgliedsunternehmen mit 6.986 Auszubildenden.

Handwerkskammer Konstanz: Zum Kammerbezirk gehören 5 Landkreise (Konstanz, Schwarzwald-Baar, Waldshut, Tuttlingen, Rottweil), rund 12.012 Betriebe, ca. 70.000 Beschäftigte und 4.308 Auszubildende.

Sozialvers.-pflichtig Beschäftigte (jeweils Juni) **2011** **2016**

am Wohnort	23.380	27.255
darunter Berufsauspendler	6.279	7.790
am Arbeitsort	26.863	30.486
darunter Berufseinpender	9.707	10.999
davon		
Produzierendes Gewerbe	5.750	4.120
in %	21,4%	13,5%
Handel, Gastgewerbe und Verkehr	7.085	9.281
in %	26,4%	30,4%
Sonstige Dienstleistungen	13.983	17.035
in %	52,1%	55,9%

Sozialvers.-pflichtig Beschäftigte nach Alter **2011** **2016**

am Arbeitsort gesamt	26.836	30.486
unter 25 Jahre	3.060	3.345
25 bis unter 45 Jahre	12.593	13.539
45 und älter	11.210	13.602

Arbeitslose Stadt Konstanz **2011** **2016**
(jeweils Juni)

	insg.		SGB III	SGB II
insgesamt	1.680	1.664	666	998
Männer	879	917	337	580
Frauen	801	747	329	418
Deutsche	1.321	1.172	525	647
AusländerInnen	357	492	141	351
unter 20 Jahre	20	21	4	17
55 Jahre und älter	331	338	127	211

SGB III = Arbeitsförderung; SGB II = Grundsicherung für Arbeitssuchende

Arbeitslosenquote (Jahresdurchschnitt) **2011** **2016**

Stadt Konstanz	4,2%	3,8%
Land Baden-Württemberg	4,0%	3,8%
Bundesrepublik Deutschland	7,9%	6,1%



Luftwerte	Grenzwert	2011	2016
Belastung der Luft mit			
Stickstoffdioxid NO ₂ (JMW µg/m ³)	40	20	20
Ozon (JMW µg/m ³)		46	48
Schwebstaub PM10			
Jahresmittelwert (µg/m ³)		20	15
max. Tagesmittelwert	40	72	69
Tagesmittelwert >50 µg/m ³ pro Tag (Anzahl Tage)	35 Tage	9	1

Energie- und Wasserverkauf Stadtwerke (Konstanz + fremde Versorgungsgebiete)

	2011	2016
Stromverkauf in Mio. kWh	303	217
Gasverkauf in Mio. kWh	1.079	1.191
Wasserverkauf in Mio. m ³	4,8	5,0

Stromeinspeisung aus erneuerbaren Energien sowie aus Blockheizkraftwerken in Mio kWh

	2011	2016
Insgesamt	12,854	19,689
darunter: Deponie	0 ¹⁾	0,469
Photovoltaik	7,942	11,853
BHKW (mit einem Energienutzungsgrad von 80-90% höchst effizient)	4,892	7,367

Trinkwasser

	2011	2016
Wasserentnahme Bodensee (in Mio. m ³ /a)	5,2	5,5
Durchschnittl. Verbrauch pro Einw. (in Liter pro Tag)	101	101

Abwasser

	2011	2016
in Kläranlage behandelte		
Schmutzwassermenge (in Mio. m ³ /a)	10,1	12,1
angeschlossene Einwohnerwerte (EW)	162.204	166.745
Reinigungsleistung bez. auf		
organische Verschmutzung (in %)	95,6	95,9
Phosphorelimination (in %)	98,1	97,6

EW = Einwohner + in Einwohneräquivalente umgerechnete Schmutzfrachten aus Touristik, Gewerbe und Industrie

Hinweis: An die Zentralkläranlage Konstanz sind auch die Gemeinden Allensbach, Reichenau und Kreuzlingen (Schweiz) angeschlossen.

^{*)} Direktvermarktung an Stadtwerke Tübingen

Abfall- und Wertstoffmenge

(amtliche Einwohner)	insg. in t je Einw. in kg	
Restmüll inkl. Gewerbe	10.615	128
Biomüll	6.836	83
Glas	2.500	30
Papier	6.514	79
Grünabfälle	2.728	33
Gelbe Säcke / Dosen	2.137	26
Sperrmüll	1.134	14
sonstige Wertstoffe (Holz, Metall, E-Schrott)	3.088	37



SOZIALES UND GESUNDHEIT

Dienste und Einrichtungen der Altenhilfe

(Anzahl)	2011	2016
Altenpflegeheime		
Anzahl Plätze	625	659
Senioren-Pflege-Wohngemeinschaften		
Anzahl Plätze	17	26
Seniorenzentrum für Kultur und Freizeit	1	1
Pflegedienste	14	14
Tagespflegeeinrichtungen	2	2
Hauswirtschaftlich-soziale Dienste (betreute) Seniorenwohnungen	8	6
	776	766

Kliniken und Rehabilitationseinrichtungen

(Betten)	2011	2016
Klinikum Konstanz		
Vincentius Krankenhaus, orthopäd. Fachklinik	350	350
Kliniken Schmieder Rehabilitationsklinik	109	85
Herz-Zentrum Bodensee II, Privatklinik	192	192
	54	54

Ärzte und Apotheken (Anzahl)

	2011	2016
Zugelassene Vertragsärzte (Kassenärzte) und Vertragspsychotherapeuten		
davon: Hausärzte (Allgemein-Ärzte und hausärztlich tätige Internisten)	219	239
Fachärzte und Psychotherapeuten	56	57
	124	182
Zugelassene Zahnärzte	88	78
Apotheken	25	23





Kinderbetreuung (betreute Kinder) Stichtag: 1. März

	2012	2017
0 bis 3 Jahre in Krippen und Kindertagesstätten	486	706
3 Jahre bis zum Schuleintritt in Kindertagesstätten	2.002	2.125
davon in Sondereinrichtungen	50	22
Kinder in der Tagespflege	182	269
Betreute Schulkinder	252	280
Elterninitiativen und Spielgruppen	179	126

Betreuungsquote*) Stichtag: 1. März

	2012	2017
o bis unter 3 Jahren (inkl. Spielgruppen)	35,0%	38,7%
o bis unter 3 Jahren ganztags	12,0%	15,0%
3 Jahre bis zum Schuleintritt	93,0%	93,6%
3 Jahre bis zum Schuleintritt ganztags	35,0%	39,3%
Grundschul Kinder in Kindertagesstätten/Horten (ohne Sondereinrichtung)	10,1%	10,9%

*) ohne Tagespflege

Einrichtungen der Kinder- und Jugendarbeit

(Anzahl)	2012	2017
Kinderkulturzentrum, Kinder- und Schülertreffs	4	4
Jugendzentrum, -einrichtungen, -kulturtreff	5	5
Stadtteilzentren Treffp. Petersh., Treffp. Cherysy	2	2

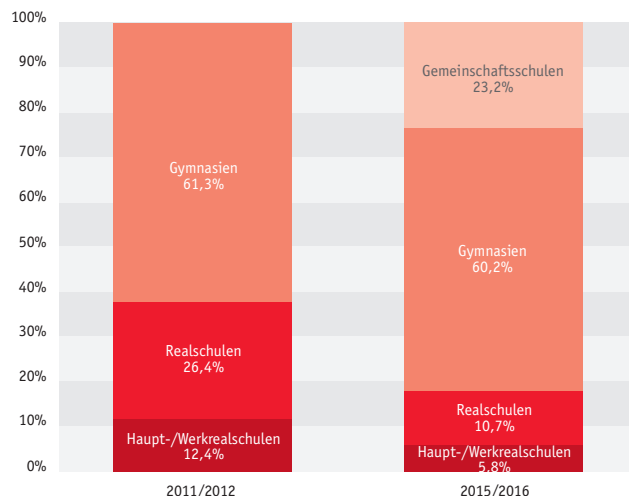
Ausgaben / Zuschüsse (Ansatz in Mio. Euro)

	2012	2017
Ausgaben städt. Kindertageseinrichtungen	5,86	8,50
Personalkosten- und Mietzuschüsse an nicht städtische Einrichtungen	12,51	21,96
Ausgaben städtische Einrichtungen der Kinder- und Jugendarbeit	1,57	1,66
Zuschüsse an Einrichtungen der Kinder- und Jugendarbeit freier Träger	0,33	0,35
Investitionskostenzuschüsse (Ansatz)		
Kinderhäuser, Kindergärten und Kindertagesstätten und Einrichtungen der Kinder und Jugendarbeit	2,25	1,73

Allgemeinbildende Schulen

(städtische Schulen)	2011/2012		2016/2017	
	Schulen	SchülerInnen	Schulen	SchülerInnen
Grundschulen	11	2.445	11	2.539
Haupt-/Werkrealschulen	6	652	3	447
Realschulen	3	1.400	3	957
Gemeinschaftsschule (ab 2012/13)	-	-	1	683
Gymnasien	4	3.564	4	3.232
Sonderpädagogische Bildungs- und Beratungszentren	1	92	2	86
insgesamt	25	8.153	24	7.944

Übergangsquote aus Grundschulen auf weiterführende Schulen



Ausgaben Schulen

	2011		2016*)	
	in Mio. Euro	pro SchülerIn	in Mio. Euro	pro SchülerIn
Ergebnishaushalt	15,06	1.833	18,29	2.285
Investitionen	7,21	878	12,24	1.529
gesamt	22,27	2.711	30,53	3.814
Zuschussbedarf Schulen (pro SchülerIn)		2.024		3.073

*) vorläufige Daten

Vorschulische Einrichtungen

	2011/2012		2016/2017	
	Anzahl	SchülerInnen	Anzahl	SchülerInnen
Sonderschulkindergarten für Sprachbehinderte	1	16	1	10
Grundschulförderklassen	1	42	2	43

Städtische Schulen 2016/2017

- 9 Grundschulen mit Kernzeitenbetreuung und Mittagessen, z.T. Nachmittagsbetreuung
- 2 Ganztagesgrundschulen, teilgebunden mit Mittagessen
- 1 Ganztageswerkrealschule, teilgebunden mit Mittagessen
- 1 Realschule, offene Ganztageschule mit Mittagessen
- 1 Gemeinschaftsschule (Ganztageschule mit Inklusion)
- 1 Gymnasium, offene Ganztageschule mit Mittagessen
- 2 Gymnasien mit offenen, ganztägigen Angeboten und Mittagessen
- 1 Schulverbund (WRS,RS,GYM), offene Ganztageschule mit Mittagessen
- 1 Mädchen-Schulverbund (WRS,RS) mit offenen, ganztägigen Angeboten, Mittagessen extern



Schulen in sonstiger Trägerschaft:

Säntisschule (Sonderpädagogisches Bildungs- und Beratungszentrum emotionale und soziale Entwicklung); Regenbogen-Schule (Sonderpädagogisches Bildungs- und Beratungszentrum geistige, körperliche und motorische Entwicklung); Wessenberg-Schule (berufl. Schulen); Zeppelin- Gewerbeschule (berufl. Schulen); Internationale Schule Kreuzlingen Konstanz (ISKK), Waldorfschule (seit September 2012 ab Klasse 1)

Gewerbliche Schulen: Zeppelin-Gewerbeschule 2011 2016

(SchülerInnen)

Technisches Gymnasium	204	210
Fachschulen, Kollegs u.a.	220	228
Teilzeitschulen	888	840

Kaufmännische Schulen: Wessenberg-Schule 2011 2016

(SchülerInnen)

Wirtschaftsgymnasium	260	238
Kaufmännische Berufsschule	557	541
Berufsfachschule, -kolleg, VABO	267	322

Universität Konstanz 2011/12 2016/17

Studierende	10.644	11.706
darunter ausländische Studierende	1.249	1.520
Fachbereiche:		
Mathematisch-Naturwiss. Sektion	3.343	3.542
Geisteswissenschaftliche Sektion	3.619	3.541
Rechts-, Wirtschafts- und Verwaltungswissenschaftliche Sektion	3.682	4.623

Hochschule für Technik, Wirtschaft und Gestaltung (HTWG) 2011/12 2016/17

Studierende	4.189	5.034
darunter ausländische Studierende (ohne Ausländerstudienkolleg)	427	510

Fakultäten: Architektur und Gestaltung, Bauingenieurwesen, Elektrotechnik und Informationstechnik, Informatik, Maschinenbau, Wirtschafts-, Kultur- und Rechtswissenschaften

Pädagogische Hochschule Thurgau (PHTG) in Kreuzlingen/Schweiz (seit 2003) 2011 2016

Studierende	631	798
-------------	-----	-----

Studiengänge: Vorschule; Primarstufe; Lehramt für Gymnasien; Sekundarstufe I; MAFK

Volkshochschule Konstanz-Singen e.V. 2011 2016

TeilnehmerInnen insgesamt	30.575	34.301
davon in Konstanz	17.968	19.402

Musikschulen (SchülerInnen) 2011 2016

Musikschule e.V.	1.594	1.545
Jazz- und Rockschule	140	345

IHK Fortbildung in Konstanz (TeilnehmerInnen) 2011 2016

Ausbilder-Eignungsprüfung (AEVO)	534	520
Technischer Betriebswirt	23	42
Fachkaufmann/-frau	40	87
Fachwirt	107	269
Meister	70	207
sonstige kaufm. u. gewerbl. Fortbildungsprüfungen	127	150
insgesamt	901	1.275

Stadtbücherei 2011 2016

Medienbestand	77.976	78.704
Ausleihen	482.804	532.237
BesucherInnen	205.006	196.180

Universitätsbibliothek 2011 2016

Medienbestand	2.278.300	2.295.000
davon elektronisch	83.437	175.000
Zeitschriften (lfd. gehalten)	54.752	54.569
davon elektronisch	50.572	52.213
Ausleihen	374.682	316.694
elektronische Downloads	1.280.000	2.720.000
Aktive BenutzerInnen	10.868	12.658

Bibliothek der HTWG 2011 2016

Medienbestand	112.054	162.581
davon elektronisch	29.165	79.064
Zeitschriften/eJournals	23.652	27.031
davon elektronisch	23.546	26.833
Ausleihen	107.188	67.435
Aktive BenutzerInnen	6.567	4.096

Suso-Bibliothek 2011 2016

Medienbestand	25.000	25.000
---------------	--------	--------

Stadtarchiv 2011 2016

Einzelbenutzung	1.300	719
-----------------	-------	-----



ERLEBEN & ENTDECKEN

24 STUNDEN, 7 TAGE DIE WOCHE

WWW.KONSTANZ-INFO.COM

Kulturzentrum am Münster (BesucherInnen)

2016

Turm				6.619
Kunstverein				8.679
Gewölbekeller				10.355
Kulturbüro (Wolkensteinsaal, Astoriasaal, Foyer)				18.793
Richental-Saal				2.898

freie Kultureinrichtungen

2011

2016

2011

2016

BesucherInnen

Veranstaltungen

Kulturzentrum K9 e.V.	9.080	13.081	95	155
Kulturladen e.V.	23.446	24.363	86	96

Museen (BesucherInnen)

2011

2016

Rosgartenmuseum		44.364	50.101
Wessenberg-Galerie		14.978	14.294
Naturmuseum (Kooperation mit SeaLife)		184.578	168.362
Hus-Museum		12.849	18.852
Archäologisches Landesmuseum (ALM)		32.871	27.780

Stadttheater Konstanz (seit 1607)

Schauspielhaus mit Integriertem Kinder- und Jugendtheater

Hauptspielstätten:

Stadttheater / Spiegelhalle / Werkstatt - Inselgasse

2010/11

2015/16

Neuinszenierungen in der Spielzeit		24	30
Vorstellungen / Veranstaltungen		922	1.125
BesucherInnen		103.091	111.661

Festangestellte Mitarbeiter zum 01.01.

2011

2016

Künstlerisches Personal in Stellen		53	53
Technisches Personal in Stellen		40	37
Verwaltungspersonal in Stellen		9	11
Auszubildende		9	11

Haushaltszahlen

2011

2016

Jahresbudget in Mio. EUR		7,80	8,44*
davon Eigenerlöse und Zuschüsse Dritter in Mio. €		1,58	1,59*
davon laufender Landeszuschuss in Mio. €		1,63	1,80
davon laufender Kommunalen Zuschuss in Mio. €		4,51	5,58
Anteil der Inneren Verrechnungen am Kommunalen Zuschuss in Mio. €		1,47	1,68

*) In 2016 bereinigt um Konzilfestspiele 2016

Intendant: Prof. Dr. Dr. Christoph Nix (seit 2006)

MARKETING & TOURISMUS KONSTANZ GMBH

Bahnhofplatz 43 | 78462 Konstanz

kontakt@konstanz-info.com | Tel: +49 [0]7531 1330-30



seit 1225
SPITALSTIFTUNG
KONSTANZ



miteinander **VIELFALT** leben.

Wir sind Ausbildungsbetrieb!

Mit über 300 Mitarbeiterinnen und Mitarbeitern ist die Spitalstiftung Konstanz ein wichtiger und großer Arbeitgeber in der Stadt Konstanz.

Die Stiftung wurde im Jahr 1225 gegründet und zählt zu den ältesten Bürgerstiftungen Deutschlands.

Heute kümmert sie sich um die Pflege älterer Menschen in Konstanz.

www.spitalstiftung-konstanz.de

Südwestdeutsche Philharmonie

2010/11 2015/16

Eigenbetrieb der Stadt Konstanz, gegründet 1932

Musikerplanstellen	63	63,7
Verwaltungsplanstellen	9	11,1
Konzerte in der Saison	144	137
Konzertbesucher gesamt	87.885	68.028
Abonnenten	2.387	2.731

2011 2016

Jahresbudget in Mio. €	5,63	6,39
davon Anteil Stadt Konstanz in Mio. €	2,10	2,72
davon Anteil Land Baden-Württemberg in Mio. €	2,00	2,35

Chefdirigent: Ari Rasilainen

Intendant: Beat Fehlmann

Kino (2016)

Plätze BesucherInnen

Cinestar	1.439	389.433
Scala (Schließung des Scala November 2016)	364	51.551
Zebra-Kommunales Kino	99	9.281



Sportvereine

2011 2016

Anzahl	97	101
Mitglieder	29.803	28.259
davon Jugendliche	9.675	8.534

Sportanlagen

2016

Sportplätze und Kleinspielfelder	25
Großsporthallen	2
Sport-/Turnhallen	21
Mehrzweckhallen	6
Gymnastikhallen	20
Leichtathletikanlagen	4
Beachsportfelder	22
Roll- und Radsportanlage	2
Hockeyfeld	1
Golfplatz	1
Motocrossstrecke	1
Minigolfplätze	2
Reitsportanlagen	5
Schießsportanlagen	2
Skate-Anlagen	8
Dirt-Bike-Anlagen	2
Sportpfad	1
Tennisplätze (davon 13 Hallenplätze)	65
Wassersport- und Steganlagen	28
Flugplatz	1

SPORT UND FREIZEIT

AUFTAKT 17/18

29.09. | STADTTHEATER | 20 UHR

DER MEISTER UND MARGARITA

MICHAIL BULGAKOW | REGIE: ANDREJ WORON

30.09. | THEATER KONSTANZ | 14 -18 UHR

THEATERFEST

TOLLES PROGRAMM FÜR GROSS UND KLEIN

30.09. | SPIEGELHALLE | 20 UHR

JTK 12+

ADAMS ÄPFEL

ANDERS THOMAS JENSEN | REGIE: INGO PUTZ

01.10. | WERKSTATT | 20 UHR

PENTHESILEA

HEINRICH VON KLEIST | REGIE: LEONIE BÖHM



THEATER
KONSTANZ
SEIT 1607

WWW.THEATERKONSTANZ.DE
TICKETS +49 (0)7531 900 150



Bäder (BesucherInnen)	2011	2016
Bodensee-Therme	392.291	438.764
Schwaketenbad (Neueröffnung vorauss. 10/2019)	170.418	-
Hallenbad am Seerhein (Juni 2011 bis 2015 nur Schul- und Vereinssport)	1.175	28.065
Rheinstrandbad	19.866	32.896
Strandbad Dingelsdorf	63.900	66.000
Strandbad Horn	194.000	272.000
Strandbad Litzelstetten	32.700	34.200
Strandbad Wallhausen	95.000	112.500
Insgesamt	969.350	984.425

Verkehrsnetz (km)	2011	2016
Straßennetz	232	237
Radwege (inkl. Tempo-30-Zonen)	199	207

Kraftfahrzeugbestand	2011	2016
Privat-Pkw je 1.000 Einw. (Wohnbevölkerung)	377	382
Personenkraftwagen	32.925	35.198
Nutzfahrzeuge	2.188	2.455
Krafträder	4.020	4.662

Parkmöglichkeiten in Konstanz (2017)	Anzahl	Stellplätze
Parkhäuser (Parkleitsystem)	7	2.411
Park-and-Ride-Plätze	1	500
Park and Ride Parkplatz Byk-Gulden-Straße wegen Nutzung als Flüchtlingsunterkunft ab 2016 gesperrt		

Verkehrsmittelwahl (Modalsplit)	1997	2007
Social-Data Verkehrsbefragungen		
Umweltverbund (zu Fuß, Fahrrad, Bus)	61%	59%
mot. Individualverkehr (Pkw, motor. Zweiräder)	39%	41%

Stadtwerke – Verkehrsbetriebe

Bus	2011	2016
Omnibusbestand	53	64
Beförderte Personen (in Mio.)	11,1	12,4
Busstrecke (in km)	230,0	230,1

Fähre	2011	2016
Fährschiffe	7	6
Beförderte Personen (in Mio.)	4,1	4,2
Beförderte Pkw und Nutzfahrzeuge (in Mio.)	1,5	1,6
Motor- und Fahrräder (in Mio.)	0,35	0,36

Bodensee-Schiffsbetriebe – BSB	2011	2016
Fahrgäste (in Mio.)	2,3	2,3
Kilometerleistung	319.034	331.827

Katamaran-Reederei Bodensee GmbH	2011	2016
Katamaranbestand	3	3
Fahrgäste (in Mio.)	0,43	0,45

Der städtische Haushalt (Ergebnishaushalt)

Im Ergebnishaushalt sind die laufenden Einnahmen und Ausgaben der Stadt enthalten (ohne Eigenbetriebe).

	2017	in %
Einnahmen in Mio. Euro (Haushaltsplan)	235,07	
Gewerbesteuer	44,00	18,7%
Gemeindeanteil an der Einkommenssteuer	43,87	18,7%
Ausgaben in Mio. Euro (Haushaltsplan)	240,47	
Personalausgaben	55,60	23,1%
Umlage an das Land (FAG)	27,53	11,4%

Kommunale Schulden je Einwohner **2016** **248,84 €**

Eigenbetriebe	Wirtschaftsplan (Erfolg u. Vermögen in Mio. Euro)	2017
Entsorgungsbetriebe		37,31
Technische Betriebe		14,37
Konzilstadt		1,09

Schulden je Einwohner **2017** **1.077,78**

Spitalstiftung Konstanz (gesamte Erträge in Mio. Euro)

	2012	2017
<i>Wirtschaftsplan</i>		
Kernstiftung	5,81	6,15
Pflegeeinrichtungen	12,33	15,55

Die Spitalstiftung Konstanz blickt auf eine über 790-jährige Geschichte zurück. Zur Spitalstiftung Konstanz zählen heute u.a. mehrere Altenheime, ein ambulanter Pflegedienst und die Spitalkellerei.

Wessenberg'sche Vermächtnisstiftung (in Mio. Euro)

	2012	2017
<i>Wirtschaftsplan</i>		
Ordentliche Aufwendungen im Ergebnishaushalt	1,63	2,63

Die Wessenberg'sche Vermächtnisstiftung hat die Aufgabe, erziehungsbedürftigen Kindern und Jugendlichen in teilstationären Einrichtungen Hilfe zu gewähren.



STÄDTISCHE HAUSHALTZAHLEN



STÄDTISCHE STIFTUNGEN

Kreuzlingen

Die Schweizer Nachbarstadt Kreuzlingen ist die zweitgrösste Stadt des Kantons Thurgau und gleichzeitig die grösste Schweizer Stadt am Bodensee. Die beiden Grenzstädte Konstanz und Kreuzlingen haben zusammen rund 107.000 EinwohnerInnen.

Stadtfläche (qkm): 11,49

Stadttrat:

N.N., StadtpräsidentIn

(Wahl November 2017)

Dorena Raggenbass

Vizestadtpäsidentin

(Gesellschaft)

Thomas Beringer

(Dienste)

Barbara Kern

(Soziales)

Ernst Zülle

(Bau)



Wohnbevölkerung

	2011	2016
insgesamt	19.808	21.537
AusländerInnen	10.038	11.743
darunter Deutsche	4.759	6.068

Altersstruktur der Wohnbevölkerung in Kreuzlingen im Dezember 2014

	absolut	in %
0 bis 19 Jahre	3.764	17,5
20 bis 39 Jahre	6.111	28,4
40 bis 64 Jahre	7.723	35,9
65 bis 79 Jahre	2.938	13,6
80 Jahre und älter	1.001	4,6
insgesamt	21.537	100,0

Arbeitsmarkt

	2011	2014
Arbeitsstätten	1.564	1.629
Beschäftigte	11.685	11.821

Quelle: Dienststelle für Statistik Thurgau - 2016, STATENT - 2016

Wohnungsbau in Kreuzlingen

	2011	2016
Wohnungsbestand	10.334	11.360
Wohnungszugang	223	157

Tourismus in Kreuzlingen

	2011	2016
Logiernächte		
Hotel und Parahotel	35.235	36.995
Camping /SJH	43.263	34.692



**STADTBÜCHEREI
KONSTANZ**

im Kulturzentrum am Münster



© Kulturbüro Konstanz/Foto: Ilja Mess

- 80.000 aktuelle Medien vom Krimi bis zum Rechtsratgeber
- 7.000 CDs aller Musikrichtungen
- 3.000 DVDs
- 3.000 Hörbücher
- 11 Internet-PCs
- 8.500 ebooks zum Download

...besuchen Sie uns!

Dienstag - Freitag
Samstag

10:00 - 18:30 Uhr
10:00 - 14:00 Uhr

Adresse:
Stadtbücherei Konstanz
im Kulturzentrum am Münster
Wessenbergstraße 39
78462 Konstanz

Kontakt:
+49 (0)7531 900 953
bibliothek@konstanz.de
Homepage:
www.konstanz.de/stadtbuecherei



STADTWERKE
KONSTANZ



KONSTANZ HAT SPASS.

Ihr Rundum-Versorger kommt aus der Region – genau wie Ihr Strom, Wasser und Gas. So bleibt alles in der Familie!

Mehr Konstanz im Leben. Ihre Stadtwerke.