



332.480

Museumsbesuche



2.253,9 STUNDEN

Sonnenschein



16.408

Studierende



87.355

EinwohnerInnen

17,5%

Ausländeranteil



100

Sportvereine



KONSTANZ IN ZAHLEN 2023

Eine Zahl schon vorab ...

29%

weniger
Miete

zahlen **WOBAK-Mieter** im
Durchschnitt im Vergleich
zum Mietspiegel.



Geschichte	4
Konstanz	5
Bevölkerung	6
Bauen und Wohnen	9
Wirtschaft	10
Arbeitsmarkt	11
Umwelt	12
Sport und Freizeit	13
Stadtplan	14
Angebote für Kinder und Jugendliche	16
Wissenschaft, Schule, Bildung	16
Kultur	21
Soziales und Gesundheit	23
Verkehr	24
Städtische Haushaltszahlen	25
Städtische Stiftungen	25
Kreuzlingen (Schweiz)	26

Diese jährlich erscheinende Broschüre bietet Zahlen und Fakten der Stadt Konstanz unter anderem zu den Bereichen Demografie, Bildung, Soziales, Wirtschaft, Verkehr, Kultur und Sport. Ergänzend wird die Schweizer Nachbarstadt Kreuzlingen in Zahlen vorgestellt. Der Vergleich der Daten zwischen den Jahren 2022 und 2017 gewährt interessante Eindrücke in die Entwicklungsprozesse der Stadt. Weitere Statistiken finden Sie auf der Internetseite www.statistik.konstanz.de.

Impressum

Internet: www.statistik.konstanz.de
Redaktionsschluss: Juni 2023

Herausgeber:

Stadt Konstanz, Amt für Digitalisierung und IT - Datenmanagement und Statistik
Kanleistr. 15, 78462 Konstanz, Tel.: (07531) 900 2281,
Monika.Koehler@konstanz.de
Redaktionsteam: M. Köhler, M. Kiliclioglu

Quellen:

Stadt Konstanz; Statistisches Landesamt Baden-Württemberg; Bundesagentur für Arbeit;
Deutscher Wetterdienst; GfK Gesellschaft für Konsumforschung; Kraftfahrtbundesamt;
Landesanstalt für Umwelt Ba-Wü; Dienststelle für Statistik Thurgau; Stadt Kreuzlingen;
Angaben der Institutionen und Einrichtungen;

Gestaltung:

bbv nuber, Konstanz, www.bbv-design.com

Machen statt reden:
Wir drucken Ihren Auftrag
auf Wunsch klimaneutral

- ca. 3960 v. Ch. Pfahlbausiedlungen - Reste von Pfahlbausiedlungen in Litzelstetten-Krähenhorn, Konstanz-Hinterhausen und Wollmatingen-Langenrain.
- ca. 4. Jh. Römisches Kastell auf dem heutigen Münsterplatz.
- um 900 Verleihung des Marktrechts.
- 1043 Reichsversammlung mit Kaiser Heinrich III.
- 1153 Kaiser Friedrich Barbarossa hält in Konstanz einen Reichstag ab.
- 1192 Konstanz wird „Freie Reichsstadt“.
- 1225 Gründung der Spitalstiftung mit dem Heilig Geist Spital.
- 1414-1418 Konzil zu Konstanz mit Papstwahl; Prozess, Verurteilung und Verbrennung des böhmischen Reformators Jan Hus.
- 1507 Kaiser Maximilian hält einen Reichstag in Konstanz ab.
- 1548 Konstanz verliert die Reichsfreiheit und kommt unter österreichische Herrschaft.
- 1607 erste Theaterinszenierung, Beginn des Theaterspiels in Konstanz.
- 1806 Konstanz kommt durch den Frieden von Preßburg zu Baden.
- 1838 Graf Ferdinand von Zeppelin wird in Konstanz geboren.
- 1848 Badische Revolution; Friedrich Hecker fordert in Konstanz die Republik; Freischärlerzug Richtung Karlsruhe.
- 1853 Vollendung des Münsterturmes.
- 1906 Gründung des Technikums, heute Hochschule für Technik, Wirtschaft und Gestaltung (HTWG).
- 1915 Allmannsdorf wird eingemeindet.
- 1928 Autofähre Staad-Meersburg nimmt ihren Betrieb auf.
- 1932 Gründung der Südwestdeutschen Philharmonie, bis 1988 unter dem Namen „Bodensee-Symphonie-Orchester“.
- 1934 Wollmatingen wird eingemeindet.
- 1945 Konstanz wird von französischen Truppen besetzt.
- 1966 Gründung der Universität Konstanz.
- 1971 Litzelstetten wird eingemeindet.
- 1975 Dingelsdorf und Dettingen-Wallhausen werden eingemeindet.
- 1975 Eröffnung des Freizeitbad Jakob, ab 1979 mit Thermalbecken.
- 1978 Abzug der französischen Garnison.
- 1980 Die zweite Rheinbrücke wird befahrbar.
- 1982 Die historische Altstadt wird unter Denkmalschutz gestellt.
- 1991 Geh- und Radwegbrücke über den Rhein fertiggestellt.
- 1994 Start für die Bodensee-S-Bahn „Seehas“.
- 2000 Eröffnung des Zollhofs – Grenzübergang Konstanz-Autobahn.
- 2003 Übernahme der Bodensee-Schiffsbetriebe (BSB) durch die Stadtwerke Konstanz GmbH.
- 2005 Eröffnung der Katamaran-Verbindung KN–FN.
- 2007 Eröffnung der Kunstgrenze zwischen Konstanz und Kreuzlingen. Eröffnung der Bodensee-Therme.
- 2011 Pfahlbau-Fundstellen werden als Weltkulturerbe anerkannt.
- 2012 Start der neuen Klinikholding im Landkreis.
- 2014-2018 Jubiläum: 600 Jahre Konstanzer Konzil.
- 2016 Das Bodensee-Forum Konstanz wird eröffnet.
- 2018 Einweihung des Funktionsneubaus am Klinikum und des neuen Vincentius-Krankenhauses.
- 2019 Resolution „Klimanotstand“: Die Stadt verstärkt ihr Engagement im Klimaschutz. Universität Konstanz seit 2007 Exzellenzuniversität.
- 2022 Wiedereröffnung des Schwaketenbads.

Oberbürgermeister und Beigeordnete

Oberbürgermeister Uli Burchardt (seit 2012)

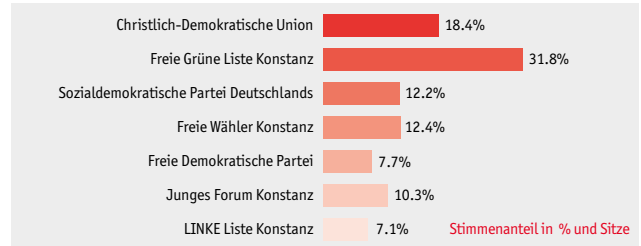
Vorsitzender Gemeinderat, Leiter Gesamtverwaltung, Organisation, Personal, Presse, Finanzen, Recht, Wirtschaftsförderung, Klimaschutz

Bürgermeister Dr. Andreas Osner (1. Beigeordneter seit 2013)

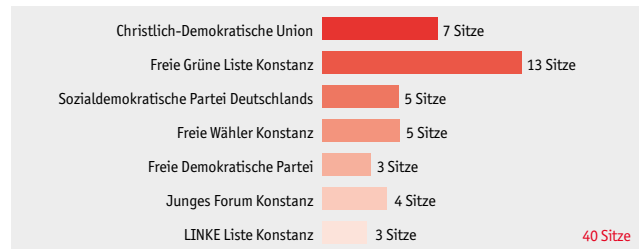
Soziales, Kultur, Bildung, Sport, Gesundheit

Bürgermeister Karl Langensteiner-Schönborn (2. Beigeordneter seit 2014); Baudezernat, Technische Ämter, Umwelt, Eigenbetriebe

Ergebnis der Gemeinderatswahl am 26. Mai 2019



Sitzverteilung im Gemeinderat Mai 2019



Städtepartnerschaften

- 1960 Fontainebleau/Frankreich (16.000 Einw.)
- 1983 Richmond upon Thames /Großbritannien (200.000 Einw.)
- 1984 Tabor/Tschechien (35.000 Einw.)
- 1986 Lodi/Italien (45.000 Einw.)
- 2007 Suzhou/China (13 Mio. Einw.)

Geographische Angaben

Geographische Lage	47°, 39'; 48" nördliche Breite
(Konstanzer Münster)	9°, 10', 33" östliche Länge
Größte Ausdehnung	Nord-Süd = 12 km; Ost-West = 10 km
Gesamte Uferlänge	34 km
Tiefster Punkt über NN: Bodensee (Mittelwasserstand)	395 m
Höchster Punkt über NN: Rohnhauser Hof (Dettingen)	570 m

Klimadaten

2022

Lufttemperatur Jahresmittel (in °C)	11,5
Niederschlagsmenge (mittlere in mm)	872,0
Sonnenscheindauer (Stunden im Jahr)	2.253,9

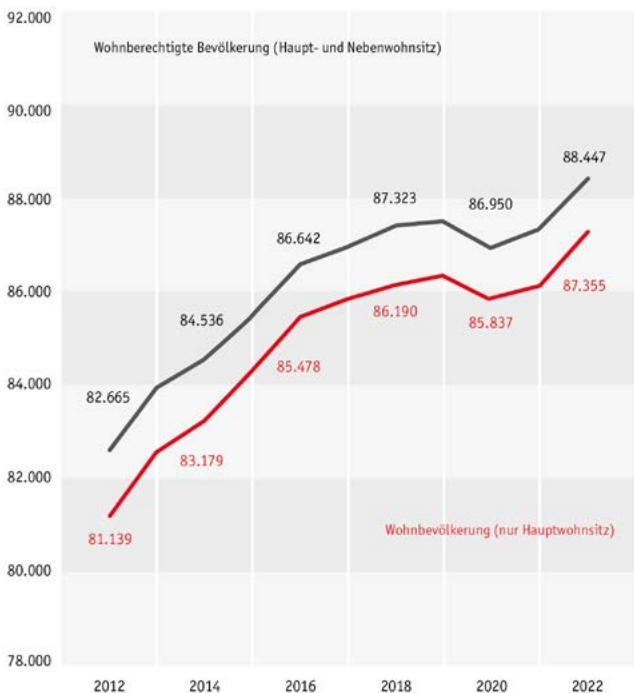
Quelle: Deutscher Wetterdienst (DWD)

Stadtgebiet nach Flächennutzung

(in qkm) 2022

Fläche insgesamt (ohne Tägermoos, CH)	54,1	100%
darunter: Landwirtschafts- und Waldfläche	35,8	66%
Wohnbaufläche	6,6	12%
Verkehrsfläche	4,3	8%
Industrie- und Gewerbefläche	2,2	4%
Sport- und Erholungsfläche	2,0	4%
Fläche im Tägermoos (CH)	1,7	

Bevölkerungsentwicklung seit 2012



Wohnbevölkerung (Hauptwohnsitz)

2017 2022

Insgesamt	85.892	87.355
davon Frauen	44.498	45.612
Männer	41.394	41.743
darunter römisch-katholisch	30.360	26.172
evangelisch	18.418	16.133

Wohnbevölkerung nach Staatsangehörigkeit

2017 2022

insgesamt	85.892	87.355
Deutsche	72.795	72.048
AusländerInnen	13.097	15.307
in %	15,2%	17,5%
darunter EU Staaten (ohne Dtl.)	6.464	6.449
davon Italien	1.764	1.806
davon Kroatien	955	1.037
darunter Europa (ohne EU)	3.287	4.963
davon Ukraine	260	1.320
davon Türkei	1.068	996
darunter Asien	2.220	2.480
davon Syrien	554	557
davon Afghanistan	166	231
darunter Afrika	565	686
davon Eritrea	68	91
davon Nigeria	52	90
darunter Amerika	446	548
davon USA	148	216
davon Brasilien	69	84

Natürliche Bevölkerungsbewegung in Konstanz ab 2012



Zu- und Wegzüge in der Stadt Konstanz ab 2012



Jugend- und Altenquote 2017 2022

Anteil unter 20-Jähriger an Wohnbevölkerung	17,0%	17,2%
Anteil 60-Jähriger und älter an Wohnbevölkerung	23,8%	25,5%

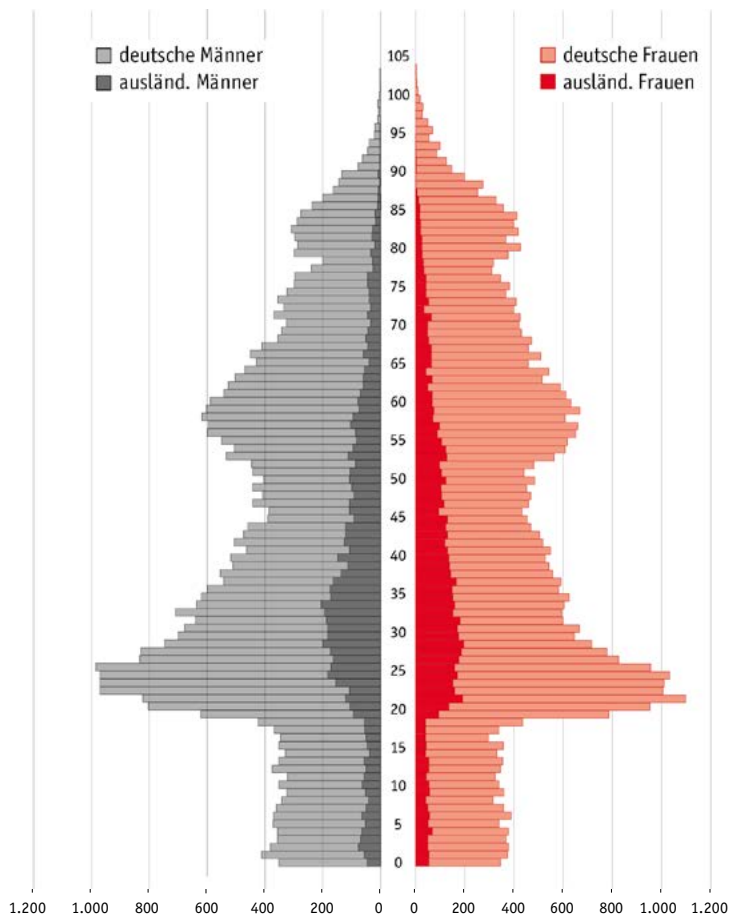
Jugendquote sollte so hoch sein wie die Altenquote, um langfristig eine normale Reproduktion der Gesellschaft zu sichern.

Wohnbevölkerung nach Altersgruppen 2017 2022

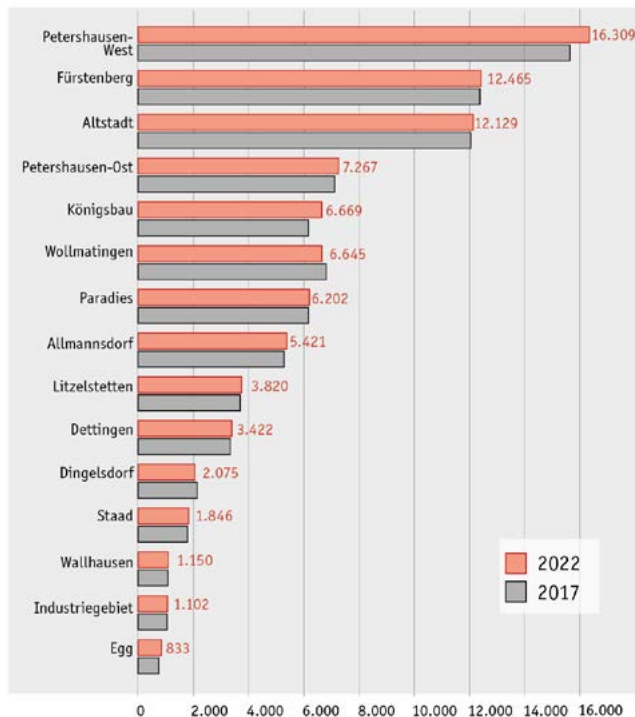
Altersgruppe

0 bis unter 18 Jahre	12.090	12.722
18 bis unter 30 Jahre	21.087	19.921
30 bis unter 40 Jahre	10.909	11.898
40 bis unter 50 Jahre	9.649	9.153
50 bis unter 60 Jahre	11.696	11.413
60 Jahre und älter	20.461	22.248

Altersstruktur der Wohnbevölkerung 2022



Wohnbevölkerung (Hauptwohnsitz) nach Stadtteilen 2017 und 2022



Zur Abgrenzung der Stadtteile siehe Karte S. 14/15

Baufertigstellungen (neue Gebäude)

		2017	2022
Wohnungsbau	Wohnungen	244	324
	Wohnfläche in qm	22.374	26.605
Nichtwohngebäude	Gebäude	14	6
	Nutzfläche in qm	35.909	13.099

Wohnungsbestand

		2017	2022
Wohngebäude		10.692	10.895
Wohnungen		44.563	45.977
Belegungsdichte (Einw. je Whg.)		1,9	1,9

Neubaugelände (ab 100 geplanten Wohneinheiten)

	geplant	umgesetzt
Allmannsdorf ehem. Gärtnerriegelände	114	51
Schmidtenbühl (Dettingen)	161	123
Schottenplatz	126	126
Döbele	300	0
Bücklestraße	700	0

Hinweis: die ortsübliche Vergleichsmiete für Ihre Wohnung finden Sie im Online-Mietspiegel unter www.konstanz.de/mietspiegel.

**Betriebe nach Wirtschaftszweigen (WZ 2008)**

	2017	2020
Betriebe / Niederlassungen insgesamt	4.410	4.319
Bergbau und Gewinnung v. Steinen und Erden	1	1
Verarbeitendes Gewerbe	242	220
Energie- & Wasserversorgung; Abwasser- und Abfallentsorg. u. Beseitigung v. Umweltverschm.	35	32
Handel; Instandhaltung u. Reparatur v. Kraftfahrzeugen	911	857
Verkehr und Lagerei	76	72
Gastgewerbe	434	425
Information und Kommunikation	191	197
Baugewerbe; Grundstücks- und Wohnungswesen	453	479
Erziehung und Unterricht; Gesundheits- & Sozialwesen	479	474
Kunst, Unterhaltung und Erholung	158	143
Erbringung von sonstigen Dienstleistungen	1.430	1.419

Betriebe/Niederlassungen nach Größe

	2017	2020
0 – 9 sozialversicherungspflichtig Beschäftigte	3.920	3.729
10 – 49 SV Beschäftigte	393	474
50 – 249 SV Beschäftigte	87	103
250 und mehr SV Beschäftigte	10	13

Umsatz (steuerbarer Umsatz der Unternehmen / rechtliche Einheiten)

	2017	2020
Umsatz insgesamt (in Mio. Euro)	4.745,1	5.087,7

GfK Kaufkraft für den Einzelhandel

	2022
Einzelhandelskaufkraft (in Mio Euro)	553,7
Einzelhandelszentralitätsindex	132,4

(Quelle: GfK - Gesellschaft für Konsumforschung)

Weinbau

	2017	2022
Spitalkellerei Konstanz: Älteste Stiftungskellerei Deutschlands (seit 1225) mit historischem Weinkeller. Ges. Ertragsfläche (Ar) in Konstanz u. Meersburg	2.000	2.000
Erntemenge (Hektoliter)	1.110	1.250

Tourismus

	2017	2022
Ankünfte insgesamt	418.976	450.403
darunter ausländische Gäste	108.426	101.581
	25,9%	22,6%
Übernachtungen insgesamt	895.864	1.060.332
darunter ausländische Gäste	192.912	189.326
	21,5%	17,9%
Übernachtungen nach Herkunftsländern		
Deutschland	702.952	871.006
Schweiz	77.386	81.692
Frankreich	13.603	17.859
Österreich	12.360	16.306
sonstige Länder	89.563	73.469

farm – Gründung & Innovation: Branchenoffenes Innovations- und Gründungszentrum. Integriert ist das Technologiezentrum farm der Stadt Konstanz mit über 2.400 qm Büros und Werkstattflächen zu geförderten Konditionen.

IHK Industrie- und Handelskammer Hochrhein-Bodensee mit Hauptsitz in Konstanz: Der Bezirk umfasst die Landkreise Konstanz, Waldshut und Lörrach.

Insgesamt betreut die IHK Hochrhein Bodensee 40.000 Mitgliedsunternehmen mit 5.700 Ausbildungsverhältnissen.

Handwerkskammer Konstanz: Zum Kammerbezirk gehören 5 Landkreise (Konstanz, Schwarzwald-Baar, Waldshut, Tuttlingen, Rottweil), 13.104 Betriebe, ca. 70.000 Beschäftigte und 4.246 Auszubildende.

Sozialvers.-pflichtig Beschäftigte (jeweils Juni)

	2017	2022
am Wohnort	28.011	31.123
darunter Berufsauspendler	8.218	9.956
am Arbeitsort	30.767	32.958
darunter Berufseinpender	10.952	11.763
davon		
Produzierendes Gewerbe	4.695	3.761
	15,3%	11,4%
Handel, Gastgewerbe und Verkehr	9.119	9.476
	29,6%	28,8%
Sonstige Dienstleistungen	16.903	19.667
	54,9%	59,7%

Sozialvers.-pflichtig Beschäftigte nach Alter

	2017	2022
am Arbeitsort gesamt	30.767	32.958
unter 25 Jahre	3.424	3.440
25 bis unter 45 Jahre	13.739	15.431
45 und älter	13.604	14.087

Arbeitslose Stadt Konstanz (jeweils Juni)

	2017	2022
insgesamt	1.548	1.796
Männer	887	945
Frauen	661	851
Deutsche	1.089	991
AusländerInnen	459	805
unter 25 Jahre	120	148
55 Jahre und älter	310	423

Arbeitslosenquote (Jahresdurchschnitt)

	2017	2022
Stadt Konstanz	3,4%	3,5%
Land Baden-Württemberg	3,5%	3,5%
Bundesrepublik Deutschland	5,7%	5,3%



Luftwerte	Grenzwert	2017	2022
Belastung der Luft mit			
Stickstoffdioxid NO ₂ (JMW µg/m ³)	40	21	15
Ozon O ₃ (in JMW µg/m ³)		49	52
Feinstaub PM₁₀			
Jahresmittelwert (µg/m ³)	40	15	12
max. Tagesmittelwert		63	49
Tagesmittelwert >50 µg/m ³ pro Tag (Anzahl Tage)	max. 35 Tage	5	0

Energie- und Wasserverkauf Stadtwerke (Konstanz + fremde Versorgungsgebiete)	2017	2022
---	------	------

Stromverkauf in Mio. kWh	225	179
Gasverkauf in Mio. kWh	1.194	741
Wasserverkauf in Mio. m ³	5,2	5,0
Wärmeverkauf in Mio. kWh	74	73

Stromeinspeisung aus erneuerbaren Energien sowie aus Blockheizkraftwerken in Mio kWh	2017	2022
--	------	------

Insgesamt	20,11	25,82
darunter: Deponie (beendet 31.12.2020)	0,35	0
Photovoltaik	12,54	15,01
BHKW (mit einem Energienutzungsgrad von 80-90% höchst effizient)	7,23	10,81

Trinkwasser	2017	2022
Wasserentnahme Bodensee (in Mio. m ³ /a)	5,6	5,3
Durchschnittl. Verbrauch pro Einw. (in Liter pro Tag)	112,5	107,6

Abwasser	2017	2022
in Kläranlage behandelte		
Schmutzwassermenge (in Mio. m ³ /a)	15,1	13,9
angeschlossene Einwohnerwerte (EW)	175.571	174.919
Reinigungsleistung bez. auf		
organische Verschmutzung (in %)	96,4	96,6
Phosphorelimination (in %)	98	97,7

EW = Einwohner + in Einwohneräquivalente umgerechnete Schmutzfrachten aus Touristik, Gewerbe und Industrie.

Hinweis: An die Zentralkläranlage Konstanz sind auch die Gemeinden Allensbach, Reichenau und Kreuzlingen (CH), Tägerwilen (CH) und Gottlieben (CH) angeschlossen.

Abfall- und Wertstoffmenge (amtliche Einwohner)	2017		2022	
	insg. in t	je Einw. in kg	insg. in t	je Einw. in kg
Restmüll	10.621	127	10.384	123
Biomüll	6.819	81	6.709	79
Glas	2.458	29	2.610	31
Papier	6.498	78	5.451	64
Grünabfall	2.629	31	3.075	36
Gelber Sack	2.123	25	2.008	24
Sperrmüll	1.154	14	1.033	12
sonstige Wertstoffe (Holz, Metall, E-Schrott)	3.027	36	2.950	35

Sportvereine	2017	2022
Anzahl	101	100
Mitglieder	28.213	26.168
davon Jugendliche	8.753	8.317

Sportanlagen	2022
Sportplatz und Kleinspielfeld	25
Großsporthalle	4
Sport-/ Turnhalle	21
Mehrweckhalle	6
Gymnastikhalle	20
Leichtathletikanlage	4
Beachsportfeld	19
Roll- und Radsportanlage	2
Hockeyfeld	1
Golfplatz	1
Motocrossstrecke	1
Minigolfplatz	2
Reitsportanlage	5
Schießsportanlage	3
Skate-Anlage	8
Dirt-Bike-Anlage	2
Sportpfad	3
Tennisplatz (davon 15 Hallenplätze)	71
Wassersport- und Steganlage	28
Flugplatz	1

Bäder (BesucherInnen)	2017	2022
Bodensee-Therme	435.879	316.290
Schwaketenbad (Neueröffnung 2022)	-	205.308
Hallenbad am Seerhein (ab April 2022 kein öffentlicher Badebetrieb)	28.836	1.936
Rheinstrandbad	31.414	24.957
Strandbad Dingelsdorf	65.300	48.805
Strandbad Horn	227.000	404.525
Strandbad Litzelstetten	33.000	22.612
Strandbad Wallhausen	108.600	149.236
Insgesamt	930.029	1.173.669





gis © 2022 Stadt Konstanz
Amt für Liegenschaftswesen und Geoinformatik

Kinderbetreuung (betreute Kinder) Stichtag: 1. März	2018	2023
0 bis 3 Jahre in Krippen und Kindertagesstätten	658	627
3 Jahre bis zum Schuleintritt in Kindertagesstätten	2.182	2.323
davon in Sondereinrichtungen	22	21
Betreute Schulkinder	278	265
Elterninitiativen und Spielgruppen	133	82
unter 3 Jahre in der Tagespflege	193	161
3 Jahre bis zum Schuleintritt in der Tagespflege	34	43
Schulkinder in der Tagespflege	49	38

Betreuungsquote* Stichtag: 1. März	2018	2023
0 bis unter 3 Jahre (inkl. Spielgruppen)	36,1%	31,6%
0 bis unter 3 Jahre ganztags	15,5%	14,6%
3 Jahre bis zum Schuleintritt	95,4%	91,0%
3 Jahre bis zum Schuleintritt ganztags	39,8%	40,1%
Grundschul Kinder in Kindertagesstätten/Horten (ohne Sondereinrichtung)	10,6%	11,0%

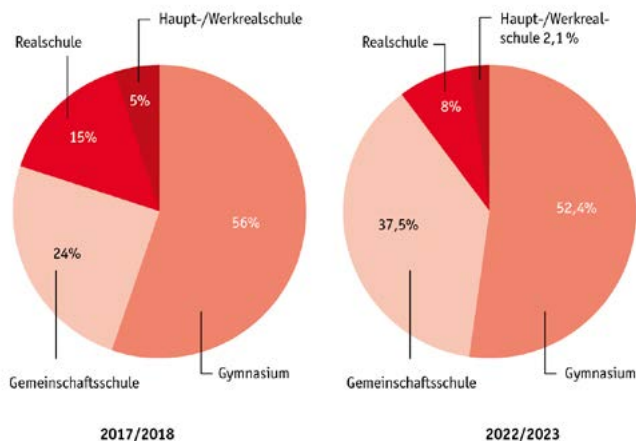
* ohne Tagespflege

Einrichtungen der Kinder- und Jugendarbeit (Anz.)	2017	2022
Kinderkulturzentrum, Kinder- und Schülertreffs	4	4
Jugendzentrum, -einrichtungen, -kulturtreff	5	5
Stadtteilzentren Treffp. Petersh., Treffp. Cherys	2	2

Ausgaben / Zuschüsse (Ansatz in Mio. Euro)	2018	2023
Ausgaben städt. Kindertageseinrichtungen	8,87	11,67
Personalkosten- und Mietzuschüsse an nicht städtische Einrichtungen	24,19	29,3
Ausgaben städtische Einrichtungen der Kinder- und Jugendarbeit	2,51	1,7
Zuschüsse an Einrichtungen der Kinder- und Jugendarbeit freier Träger	0,38	0,5
Investitionskostenzuschüsse (Ansatz)		
Kinderhäuser, Kindergärten und Kindertagesstätten und Einrichtungen der Kinder und Jugendarbeit	5,28	1,37

Allgemeinbildende Schulen (städtische Schulen)	2017/2018		2022/2023	
	Schulen	SchülerInnen	Schulen	SchülerInnen
Grundschulen	11	2.621	11	2.596
Haupt-/Werkrealschulen	3	429	1	198
Realschulen	3	883	2	836
Gemeinschaftsschulen	1	821	2	1.236
Gymnasien	4	3.137	4	2.930
Sonderpädagogische Bildungs- und Beratungszentren	2	99	2	100
insgesamt	24	7.990	22	7.896

Übergangsquote aus Grundschulen auf städtische Schulen



Ausgaben Schulen	2017		2022 ¹⁾	
	in Mio. Euro	pro SchülerIn	in Mio. Euro	pro SchülerIn
Ergebnishaushalt	19,57	2.447	21,28	2.727
Investitionen	1,87	234	9,73	1.247
insgesamt	21,44	2.681	31,01	3.974
Nettoressourcenbedarf Schulen (pro SchülerIn) in Euro		1.665		1.591

¹⁾ vorläufige Daten

Vorschulische Einrichtungen	2017/2018		2022/2023	
	Anzahl	SchülerInnen	Anzahl	SchülerInnen
Sonderschulkindergarten für Sprachbehinderte				
(seit 2020/21 in Kooperation)	0	0	1	10
Grundschulförderklassen	2	37	2	29

Städtische Schulen 2022 / 2023

- 9 Grundschulen mit Kernzeitenbetreuung und Mittagessen, Nachmittagsbetreuung
- 2 Ganztagesgrundschulen, teilgebunden mit Mittagessen
- 1 Ganztageswerkrealschule, teilgebunden mit Mittagessen
- 1 Realschule, offene Ganztageschule mit Mittagessen (auslaufend)
- 2 Gemeinschaftsschulen, Ganztageschule mit Inklusion
- 1 Gymnasium, offene Ganztageschule mit Mittagessen
- 2 Gymnasien mit offenen, ganztägigen Angeboten und Mittagessen
- 1 Schulverbund (RS, GYM), offene Ganztageschule mit Mittagessen

Schulen in sonstiger Trägerschaft:

Säntisschule (Sonderpädagogisches Bildungs- und Beratungszentrum emotionale und soziale Entwicklung); Regenbogen-Schule (Sonderpädagogisches Bildungs- und Beratungszentrum geistige, körperliche und motorische Entwicklung); Internationale Schule Kreuzlingen Konstanz (ISKK) mit Sitz in Kreuzlingen; Wessenberg-Schule (berufl. Schule); Zeppelin-Gewerbeschule (berufl. Schule); Waldorfschule.

Gewerbliche Schule: Zeppelin-Gewerbeschule	2017	2022
<small>(SchülerInnen)</small>		
Technisches Gymnasium	206	177
Fachschule, Kolleg u.a.	241	209
Teilzeitschule	790	700
Kaufmännische Schule: Wessenberg-Schule		
<small>(SchülerInnen)</small>		
Wirtschaftsgymnasium	232	193
Kaufmännische Berufsschule	514	353
Berufsfachschule, -kolleg, VABO	299	263
Universität Konstanz		
<small>2017/18 2022/23</small>		
Studierende	11.389	10.987
darunter ausländische Studierende	1.490	1.454
Fachbereiche:		
Mathematisch-Naturwiss. Sektion	3.534	3.613
Geisteswissenschaftliche Sektion	3.369	3.395
Sektion Politik - Recht - Wirtschaft	4.485	3.978
Hochschule für Technik, Wirtschaft und Gestaltung (HTWG)		
<small>2017/18 2022/23</small>		
Studierende	4.895	4.700
darunter ausländische Studierende (ohne Studienkolleg)	474	386
Fakultäten: Architektur und Gestaltung, Bauingenieurwesen, Elektrotechnik und Informationstechnik, Informatik, Maschinenbau, Wirtschafts-, Kultur- und Rechtswissenschaften		
Pädagogische Hochschule Thurgau (PHTG) in Kreuzlingen/Schweiz		
<small>2017 2022</small>		
Studierende	722	715
Studiengänge: Vorschulstufe, Kindergarten-Unterstufe; Primarstufe; Sekundarstufe I und II; Master Frühe Kindheit		
Allensbach University (Fernuniversität)		
<small>2017 2022</small>		
Studierende	261	721

Volkshochschule Landkreis Konstanz e.V.	2017	2022
TeilnehmerInnen insgesamt	35.264	23.520
davon Online-Teilnahme	-	3.626
TeilnehmerInnen in Konstanz (ohne online)	18.412	9.233
Musikschulen (SchülerInnen)		
<small>2017 2022</small>		
OMK Musikschule der Stadt Konstanz	1.533	1.575
Jazz- und Rockschule	350	324
IHK Fortbildung in Konstanz (TeilnehmerInnen)		
<small>2017 2022</small>		
Ausbilder-Eignungsprüfung (AEVO)	528	563
Technischer Betriebswirt	42	26
Fachkaufmann/-frau	67	34
Fachwirt	210	183
Meister	125	106
sonstige kaufm. u. gewerbl. Fortbildungsprüfungen	101	193
insgesamt	1.073	1.105
Stadtbibliothek		
<small>2017 2022</small>		
Medienbestand	81.080	77.680
Ausleihen	515.530	411.639
BesucherInnen	196.101	136.980
Universitätsbibliothek		
<small>2017 2022</small>		
Medienbestand	2.239.602	2.271.971
davon elektronisch	199.078	291.490
Zeitschriften (lfd. gehalten)	48.437	69.620
davon elektronisch	46.261	67.919
Ausleihen	279.243	155.862
elektronische Downloads	3.200.000	3.323.390
Bibliotheksbesucher	1.358.002	959.495
Bibliothek der HTWG		
<small>2017 2022</small>		
Medienbestand	163.697	271.906
davon elektronisch	83.730	207.300
Zeitschriften/eJournals	27.770	25.165
davon elektronisch	27.577	25.058
Ausleihen	57.572	28.010
Online-Ausleihen/Downloads	951.781	1,9 Mio
Bibliotheksbesucher	155.871	129.467
Suso-Bibliothek		
<small>2017 2022</small>		
Medienbestand	25.000	25.000
Stadtarchiv		
<small>2017 2022</small>		
Einzelbenutzung	473	204

4 SPIELSTÄTTEN
18 PREMIEREN
1 FESTIVAL
viele EXTRAS
 und das



100 PROZENT LIVE
 Hier und jetzt.

Theater
 Konstanz

theaterkonstanz.de

Kulturzentrum am Münster (BesucherInnen)	2017	2022
Turm zur Katz	5.435	3.856
Kunstverein	8.668	9.141
Gewölbekeller	11.381	7.250
Kulturamt (Wolkensteinsaal, Foyer, Astoria-Saal)	22.885	16.635

freie Kultureinrichtungen	2017	2022	2017	2022
	BesucherInnen		Veranstaltungen	
Kulturzentrum K9 e.V.	14.290	5.811	165	135
Kulturladen e.V.	21.600	30.000	84	132

Inklusive Kultursommer Konstanz

Museen (BesucherInnen)	2017	2022
Rosgartenmuseum	53.962	38.808
Wessenberg-Galerie	14.521	12.812
Hus-Museum	17.649	9.502
Archäologisches Landesmuseum (ALM)	26.672	34.358
Bodensee-Naturmuseum / SeaLife	142.402	237.000

Stadttheater Konstanz (seit 1607)

Schauspielhaus mit integriertem Kinder- und Jugendtheater

Hauptspielstätten:

Stadttheater / Spiegelhalle / Werkstatt - Inselgasse

	2017/18	2021/22
Neuinszenierungen in der Spielzeit	34	25
Vorstellungen / Veranstaltungen	1.000	769
BesucherInnen	102.876	53.798

Festangestellte Mitarbeitende zum 01.01.	2017	2022
Künstlerisches Personal in Stellen	53	51
Technisches Personal in Stellen	37	38
Verwaltungspersonal in Stellen	11	10
Auszubildende	12	11

Haushaltszahlen	2017	2022
Jahresbudget in Mio. €	9,51	9,91
davon Eigenerlöse und Zuschüsse Dritter in Mio. €	1,89	1,54
davon laufender Landeszuschuss in Mio. €	1,84	2,04
davon laufender Kommunalen Zuschuss in Mio. €	5,78	6,42
Anteil der Inneren Verrechnungen am Kommunalen Zuschuss in Mio. €	1,68	2,01

Intendantin: Karin Becker (seit 2020)



KULTUR



seit 1225
SPITALSTIFTUNG
KONSTANZ



miteinander **VIELFALT** leben.

Unsere Tagespflege

- tut gut
- ist günstig
- bietet eine Auszeit für pflegende Angehörige

gleich anrufen: Tel. 07531 801-3030

www.spitalstiftung-konstanz.de

Die Spitalstiftung Konstanz ist vor allem in der Altenpflege aktiv. Ihr Portfolio umfasst stationäre Pflegeeinrichtungen, Wohngemeinschaften, Betreutes Wohnen, Tagespflege, einen amb. Pflegedienst sowie die „woge“, die sich um psychisch erkrankte Menschen kümmert. Seit 2020 ist die Stiftung Mitglied in der Gemeinwohl-Ökonomie (GWÖ).

bodensee
therme
konstanz



... Zeit für mich

Täglich von 9 bis 22 Uhr
Sauna ab 10 Uhr

Tickets und Gutscheine unter www.therme-konstanz.de

Südwestdeutsche Philharmonie

2017/18 2021/22

Eigenbetrieb der Stadt Konstanz, gegründet 1932

Konzerte in der Saison	163	117
KonzertbesucherInnen gesamt	69.082	27.884
AbonentInnen	3.187	2.516

2017 2022

Musikerplanstellen	63,75	63,75
Verwaltungsplanstellen	11,14	11,14
Jahresbudget in Mio. €	6,82	7,00
davon Anteil Stadt Konstanz in Mio. €	2,82	3,32
davon Anteil Land Baden-Württemberg in Mio. €	2,37	2,62

Kino

2022 2017 2022

Plätze BesucherInnen

Cinestar	1.439	388.107	191.728
Zebra-Kommunales Kino	99	12.326	11.010

Dienste und Einrichtungen der Altenhilfe

2017 2022

(Anzahl)

Altenpflegeheime	10	11
Anzahl Plätze	659	707
Senioren-Pflege-Wohngemeinschaften	3	5
Anzahl Plätze	26	42
Seniorenzentrum für Kultur und Freizeit	1	1
Pflegedienste	14	11
Tagespflegeeinrichtungen	2	3
Hauswirtschaftlich-soziale Dienste	9	11
(betreute) Seniorenwohnungen	750	777
Betreuungsgruppen	k.A	2
häusliche Betreuungsdienste	k.A	7

Kliniken und Rehabilitationseinrichtungen

2017 2022

(Betten)

Klinikum Konstanz zusammen mit Vincentius (Orthopädie, Unfall- und Handchirurgie)	434	380
Kliniken Schmieder Rehabilitationsklinik	192	242
Herz-Zentrum Bodensee II, Privatklinik	54	54



SOZIALES UND GESUNDHEIT

Ärzte und Apotheken (Anzahl)	2017	2021
Zugelassene Vertragsärzte (Kassenärzte) und Vertragspsychotherapeuten	247	263
davon: Hausärzte (Allgemein-Ärzte und hausärztlich tätige Internisten)	57	62
Fachärzte und Psychotherapeuten	190	201
	2022	
Zugelassene Zahnärzte	79	73
Apotheken	23	21

Verkehrsnetz (km)	2017	2022
Straßennetz	238	241
Radverkehrsinfrastruktur (ohne Tempo 30-Zonen)	104,2	110,6

Kraftfahrzeugbestand	2017	2022
Privat-Pkw je 1.000 Einw. (Wohnbevölkerung)	374	379
Pkw insgesamt (privat + gewerblich)	35.701	37.129
Nutzfahrzeuge	2.504	2.868
Krafträder	4.791	5.202

Parkmöglichkeiten in Konstanz (2022)	Anzahl	Stellplätze
Parkhäuser (Parkleitsystem)	7	2.372
Park-and-Ride-Plätze	1	500

Verkehrsmittelwahl (Modalsplit)	2007	2018
Verkehrserhebung		
Umweltverbund (zu Fuß, Fahrrad, Bus)	59%	69%
mot. Individualverkehr (Pkw, motor. Zweiräder)	41%	31%

Stadtwerke – Verkehrsbetriebe

Bus	2017	2022
Omnibusbestand	57	57
Beförderte Personen (in Mio.)	12,6	10,9
Busstrecke (in km)	230	230,1

Fähre	2017	2022
Fährschiffe	6	6
Beförderte Personen (in Mio.)	4,3	3,7
Beförderte Pkw und Nutzfahrzeuge (in Mio.)	1,5	1,3
Motor- und Fahrräder (in Mio.)	0,43	0,48

Bodensee-Schiffsbetriebe – BSB	2017	2022
Fahrgäste (in Mio.)	2,2	1,95
Kilometerleistung	318.483	324.922

Katamaran-Reederei Bodensee GmbH	2017	2022
Katamaranbestand	3	3
Fahrgäste (in Mio.)	0,44	0,39

Fahrradmietsystem	2019		2022	
	Anmietungen	Nutzungsstd.	Anmietungen	Nutzungsstd.
konrad	13.824	17.433	15.680	43.721
konrad Lastenrad	5.646	8.329	7.318	14.537

Der städtische Haushalt (Ergebnishaushalt)

	2023	in %
Im Ergebnishaushalt sind die laufenden Einnahmen und Ausgaben der Stadt enthalten (ohne Eigenbetriebe).		
Einnahmen in Mio. Euro (Haushaltsplan)	321,42	
Gewerbesteuer	50,04	15,6%
Gemeindeanteil an der Einkommenssteuer	58,26	18,1%
Ausgaben in Mio. Euro (Haushaltsplan)	329,59	
Personalausgaben	77,41	23,5%
Umlage an das Land (FAG)	34,74	10,5%
Stadt (Kernhaushalt) Schulden je Einwohner (in €)	739,00	

Eigenbetriebe Wirtschaftsplan (Erfolg u. Investitionen in Mio. Euro)

	2023
Entsorgungsbetriebe	
Erträge	29,81
Aufwendungen	29,79
Investitionsvolumen	10,93
Technische Betriebe	
Erträge	15,26
Aufwendungen	15,24
Investitionsvolumen	3,90
Südwestdeutsche Philharmonie (ab 2022 Orchesterkultur und Musikbildung)	
Erträge	5,29
Aufwendungen	9,66
Investitionsvolumen	0,17
Bodenseeforum Konstanz	
Erträge	1,03
Aufwendungen	3,39
Investitionsvolumen	0,16
Schuldenstand Eigenbetriebe je Einwohner (in €)	1.162,49

Spitalstiftung Konstanz Wirtschaftsplan (gesamte Erträge in Mio. €)

	2017	2023
Kernstiftung	6,15	7,02
Pflegeeinrichtungen	15,55	24,33

Wessenbergsche Vermächtnisstiftung Wirtschaftsplan (in Mio. €)

	2017	2023
Ordentliche Aufwendungen im Ergebnishaushalt	2,631	4,08



Kreuzlingen

Die Schweizer Nachbarstadt Kreuzlingen ist die zweitgrößte Stadt des Kantons Thurgau und gleichzeitig die größte Schweizer Stadt am Bodensee. Die beiden Grenzstädte Konstanz und Kreuzlingen haben zusammen rund 110.000 EinwohnerInnen.

Stadtfläche (qkm): 11,49

Stadttrat:

Thomas Niederberger,
Stadtpräsident (Präsidium,
u.a.: Finanzen, Verwaltung,
Kommunikation)
Markus Brüllmann (Soziales)
Thomas Beringer,
Vize-Stadtpräsident
(Dienste)
Daniel Moos (Gesellschaft)
Ernst Zülle (Bau)



Wohnbevölkerung	2017	2022
-----------------	------	------

insgesamt	21.795	22.774
AusländerInnen	11.926	12.806
darunter Deutsche	6.206	7.109

Altersstruktur der Wohnbevölkerung in Kreuzlingen im Dezember 2022	absolut	in %
---	---------	------

0 bis 19 Jahre	4.051	17,8%
20 bis 39 Jahre	6.317	27,7%
40 bis 64 Jahre	8.019	35,2%
65 bis 79 Jahre	3.080	13,5%
80 Jahre und älter	1.307	5,7%
insgesamt	22.774	100%

Arbeitsmarkt	2017	2020
--------------	------	------

Arbeitsstätten	1.630	1.705
Beschäftigte	11.636	12.441

Wohnungsbau in Kreuzlingen	2017	2022
----------------------------	------	------

Wohnungsbestand	11.555	12.145
Wohnungszugang	195	150


Tourismus in Kreuzlingen	2017	2022
--------------------------	------	------

Logiernächte	Hotel	52.526	42.645
	Camping / SJH	35.363	35.005

Web-Konferenz
aus Stromeyersdorf.
Datenpakete nach
Berlin senden.
Fünf Folgen Serie streamen.

**Für Dich sorgen wir
für die schnellste
Verbindung.**



 Wasserturm, Stromeyersdorf
www.stadtwerke-konstanz.de/fuedich

**FÜR DICH.
FÜR KONSTANZ.
FÜR MORGEN.**

STADT
BIBLIOTHEK
KONSTANZ

... genau mein Ding!



Stadtbibliothek Konstanz

im Kulturzentrum am Münster
Wessenbergstr. 43, 78462 Konstanz
+49 (0)7531-900 2953
www.konstanz.de/stadtbibliothek
bibliothek@konstanz.de

Öffnungszeiten
Di.-Fr.: 10:00–18:30 Uhr
Sa.: 10:00–14:00 Uhr