

KONSTANZ

Oberbürgermeisterwahl 2020 in Konstanz

Bericht aus der Wahlnacht

Wahlen in Konstanz. Oktober / 2020

Wahlen in Konstanz • Oktober / 2020

Oberbürgermeisterwahl 2020 in Konstanz
Bericht aus der Wahlnacht

Berichterstellung: Julius Renz, Monika Köhler

Projektgruppe Wahlen

Bezugsadresse:

Stadt Konstanz
Referat Oberbürgermeister
Statistik und Steuerungsunterstützung
Kanzleistr. 15
78462 Konstanz

E-Mail: Monika.Koehler@konstanz.de
Homepage: www.statistik.konstanz.de

Druck: Stadt Konstanz – MediaPrint

Inhaltsverzeichnis

1. Einleitung	3
2. OB-Wahl unter dem Einfluss von Corona	4
3. Kandidaten	5
4. Ergebnisübersicht.....	7
5. Wahlberechtigte und Wahlbeteiligung	8
6. Wahlbeteiligung bei bisherigen Oberbürgermeisterwahlen	10
7. Wahlbeteiligung im Vergleich zu anderen Wahlen.....	11
8. Ergebnisse der Oberbürgermeisterwahlen	11
8.1. Ergebnis nach Wahlgebieten.....	11
8.2. Ausschöpfungsquote.....	18
8.3. Vergleich mit den Gewinnern bisheriger Oberbürgermeisterwahlen	21
9. Anhang.....	22
9.1. Amtliche Ausschreibung der Oberbürgermeisterwahl 2020	22
9.2. Stimmzettel der Oberbürgermeisterwahlen 2020.....	23
9.3. Ergebnisse der Oberbürgermeisterwahlen in Konstanz seit 1946.....	24
9.4. Ergebnisse der Oberbürgermeisterwahlen 2020 nach Wahlgebieten	26
9.5. Gewinn und Verlust Neuwahl 18. Oktober 2020 nach Wahlgebieten	27
9.6. Ergebnisse der Oberbürgermeisterwahl am 27. September 2020	28
9.7. Ergebnisse der Neuwahl am 18. Oktober 2020 nach Wahlbezirken	30

Abbildungsverzeichnis

Abb. 1	Wir machen Briefwahl	5
Abb. 2	Kandidaten bei der Oberbürgermeisterwahl und der Neuwahl 2020	6
Abb. 3	Ergebnisse der OB-Wahlen 2020	7
Abb. 4	Stimmanteil der Kandidaten bei den OB-Wahlen 2020	7
Abb. 5	Wahlbeteiligung nach Wahlgebiet bei OB-Wahl und Neuwahl	8
Abb. 6	WählerInnen und Wahlbeteiligung nach Wahlgebiet bei der Neuwahl am 18. Oktober 2020	9
Abb. 7	Wahlbeteiligung bei den Konstanzer OB-Wahlen seit 1957	10
Abb. 8	Wahlbeteiligung bei unterschiedlichen Wahlen seit 1975	11
Abb. 9	Ergebnis der OB-Wahl 27. September 2020 nach Wahlgebiet	12
Abb. 10	Ergebnis der Neuwahl 18. Oktober 2020 nach Wahlgebiet	13
Abb. 11	Gewinn und Verlust nach Wahlgebiet	14
Abb. 12	Ergebnisse nach Wahlgebiet am 27. September 2020 – Uli Burchardt	15
Abb. 13	Ergebnisse nach Wahlgebiet am 18. Oktober 2020 – Uli Burchardt	15
Abb. 14	Ergebnisse nach Wahlgebiet am 27. September 2020 – Andreas Matt	16
Abb. 15	Ergebnisse nach Wahlgebiet am 18. Oktober 2020 – Andreas Matt	16
Abb. 16	Ergebnisse nach Wahlgebiet am 27. September 2020 – Luigi Pantisano	17
Abb. 17	Ergebnisse nach Wahlgebiet am 18. Oktober 2020 – Luigi Pantisano	17
Abb. 18	Ausschöpfung Oberbürgermeisterwahl am 27. September 2020	19
Abb. 19	Ausschöpfung bei der Neuwahl am 18. Oktober 2020	19
Abb. 20	Ausschöpfung Oberbürgermeisterwahl am 15. Juli 2012	20
Abb. 21	Sieger bei den OB-Wahlen in Konstanz seit 1957	21

1. Einleitung

Am 27. September 2020 waren die Konstanzer BürgerInnen aufgerufen, den neuen Oberbürgermeister zu wählen. Nach seiner 8-jährigen Amtszeit trat auch der Amtsinhaber Oberbürgermeisters Uli Burchardt zur Wiederwahl an. Die offizielle Ausschreibung findet sich im Anhang.

Am 27. September 2020 standen fünf Kandidaten zur Wahl. Es hatte sich keine Frau beworben. Um gewählt zu sein benötigt ein Kandidat die absolute Mehrheit, also mehr als 50%, der gültigen Stimmen. Keiner der aufgestellten Kandidaten erreichte bei der Wahl am 27. September die erforderliche Mehrheit. Deshalb fand am 18. Oktober 2020 eine Neuwahl statt. Die Neuwahl wird umgangssprachlich auch als „zweiter Wahlgang“ bezeichnet. Bei der Neuwahl ist die einfache Mehrheit ausreichend, um für das Amt des Oberbürgermeisters gewählt zu werden. Bei beiden Wahlen gelten die Grundsätze der allgemeinen, unmittelbaren, freien, gleichen und geheimen Wahl. Die Durchführung der Oberbürgermeisterwahl ist in Baden-Württemberg im Kommunalwahlgesetz (KomWG), der Kommunalwahlordnung (KomWO), der Gemeindeordnung (GemO) sowie den begleitenden Verordnungen geregelt.

Bei der Neuwahl bewarben sich drei Kandidaten wieder: Uli Burchardt, Andreas Matt und Luigi Pantisano. Bei der Neuwahl am 18. Oktober 2020 wurde mit einem Stimmenanteil von 49,5% der gültigen Stimmen Uli Burchardt zum zweiten Mal zum Oberbürgermeister der Stadt Konstanz gewählt.

Die Wahl eines neuen Oberbürgermeisters ist für eine Stadt von großer Bedeutung. Aufgrund seiner langen Amtszeit (acht Jahre) und der Direktwahl durch die BürgerInnen hat der Oberbürgermeister in Baden-Württemberg eine starke Position inne. Seine Unabhängigkeit und umfangreichen Kompetenzen räumen ihm einen großen Gestaltungsspielraum ein. In Baden-Württemberg erfüllt der Oberbürgermeister folgende drei Funktionen, über die er in allen Phasen des kommunalen Geschehens entscheidend beteiligt ist:

- Er ist stimmberechtigter Vorsitzender des Gemeinderats und aller seiner Ausschüsse.
- Er ist Chef der städtischen Verwaltung.
- Er ist Repräsentant und Rechtsvertreter der Gemeinde.

Das Kommunalwahlrecht sieht vor, dass BewerberInnen für das Amt des Oberbürgermeisters im Vorfeld 100 Unterstützungsunterschriften von Wahlberechtigten beibringen. Diese Regel wurde eingeführt, um zu verhindern, dass sich vermehrt Personen ohne ernsthafte Intentionen das Amt auszuführen, zur Wahl bewerben.

Für den ersten Wahlgang endete die Einreichungsfrist am Montag, 31. August 2020 um 18 Uhr. Fünf Kandidaten haben ihre Bewerbung fristgerecht abgegeben und wurden vom Gemeindevwahlausschuss zugelassen. Für den zweiten und damit entscheidenden Wahlgang begann die Frist für die Einreichung neuer Bewerbungen am 28. September 2020 und endete am Mittwoch, dem 30. September 2020 um 18 Uhr. Bei der Neuwahl haben sich keine neuen Bewerber angemeldet, die beiden Bewerber Andreas Hennemann und Jury Martin, die im ersten Wahlgang antraten, haben ihre Kandidatur zurückgezogen.

§ 46 der Gemeindeordnung Baden-Württemberg bestimmt, wer sich für das Amt des Oberbürgermeisters zur Wahl aufstellen darf: „Wählbar zum Bürgermeister sind Deutsche im Sinne von Artikel 116 des Grundgesetzes und Unionsbürger, die vor der Zulassung der Bewerbungen in der Bundesrepublik Deutschland wohnen; die Bewerber müssen am Wahltag das 25., dürfen aber noch nicht das 68. Lebensjahr vollendet haben und müssen die Gewähr dafür

bieten, dass sie jederzeit für die freiheitliche demokratische Grundordnung im Sinne des Grundgesetzes eintreten“. Der Paragraph regelt im 2. Absatz ebenfalls die Gründe, die zu einem Ausschluss der Wählbarkeit führen.

Die in diesem Wahlbericht aufgeführten Ergebnisse sind das vorläufige Ergebnis aus der Wahlnacht. Das endgültige Ergebnis wird erst nach der Sitzung des Gemeindewahlausschusses am 21.10.2020 öffentlich bekannt gegeben.

2. OB-Wahl unter dem Einfluss von Corona

Die Organisation und Durchführung der OB-Wahl im September/Oktober 2020 erfolgte unter vollkommen neuen Vorzeichen. Ende Januar 2020 erreichte das neuartige Coronavirus COVID-19 Deutschland. Im Februar wurden zunächst vereinzelt, dann immer mehr gehäuft auftretende Infizierte in ganz Deutschland gemeldet. Das Virus breitete sich schnell in ganz Europa bzw. der ganzen Welt aus. In Baden-Württemberg und speziell in Konstanz beeinflusste die rasche Entwicklung der Pandemie die Vorbereitungen der ursprünglich für Juli angesetzten OB-Wahl auf gravierende Art und Weise.

Die Wahl wurde aufgrund der aktuellen Situation unter COVID-19 nach Rücksprache mit dem Innenministerium und dem Regierungspräsidium in den Herbst verschoben. Der Wahltag wurde auf den 27. September 2020 festgelegt.

Die Stadt Konstanz hat außerordentliche und ungewöhnliche Maßnahmen zur Durchführung der Oberbürgermeisterwahl 2020 ergriffen. Die grundlegenden Entscheidungen für die Organisation der Schutzmaßnahmen wurden aufgrund der aktuell geltenden Verordnungen und den Durchführungsbestimmungen getroffen. Unter Berücksichtigung der allgemeinen Hinweise des Innenministeriums (IM) – Stand 20. Mai 2020 – wurden alle Sicherheitsmaßnahmen so weit wie möglich umgesetzt.

Aufgrund der Corona-Situation gab es organisatorische Veränderungen bei der Brief- und Urnenwahl in Konstanz. Von Amtswegen wurden an alle Wahlberechtigten ohne Antragsstellung Briefwahlunterlagen versendet.

Wer dennoch in einem Wahllokal seine Stimme abgeben wollte, musste die veränderten Bedingungen in den Urnenwahllokalen beachten. Die Anzahl der allgemeinen Wahllokale wurde auf neun reduziert. Die Stimmabgabe im Wahllokal war nur mit dem in den Wahlunterlagen enthaltenen Wahlschein sowie gültigen Ausweispapieren und einer geeigneten Mund-Nasen-Bedeckung möglich. Das Sicherheitskonzept wurde vor dem Hintergrund der Corona-Pandemie und auf Grundlage der Vorgaben des Gesundheitsamtes Konstanz und des Regierungspräsidiums Freiburg erarbeitet. Die Basis bildete zudem das Sicherheitskonzept der Stadt Rheinfelden. Die tatsächliche Entwicklung der Pandemie war bis zum Wahltag nicht absehbar.

Die Stadtverwaltung empfahl zum eigenen Schutz per Briefwahl abzustimmen. Der Aufruf zur Briefwahl wurde über verschiedene Kanäle (Amtsblatt, Social Media, Homepage, Konstanz-TV, Tageszeitung) verbreitet.

Es wurden neun Urnenwahlbezirke eingerichtet, um WählerInnen eine Teilnahme an der Urnenwahl (Wählen mit Wahlschein) in zumutbarer Weise zu ermöglichen, die keine Briefwahl machen wollten. Die bisher bestehenden Urnenwahlbezirke wurden von 37 Standorten mit insgesamt 52 Wahlbezirken auf nun neun Standorte mit neun Wahlbezirken reduziert. Alle neun Wahllokale waren aufgrund der zu organisierenden Schutzmaßnahmen in größeren

Räumlichkeiten, wie städtischen Turnhallen oder Mehrzweckhallen untergebracht. Zur Auszählung der Briefwahl waren für den ersten Wahlgang 35 Auszählbezirke eingerichtet worden. Aufgrund der zu erwartenden hohen Rücklaufquote bei der Briefwahl, wurden für die Neuwahl am 18. Oktober 2020 zwei weitere Briefwahlbezirke eingerichtet.

Abb. 1 Wir machen Briefwahl



3. Kandidaten

Für die Oberbürgermeisterwahl am 27. September 2020 wurden fünf Bewerber vom Gemeindevwahlausschuss am 2. September 2020 zugelassen. Die Reihenfolge auf dem amtlichen Stimmzettel entsprach der Reihenfolge des Eingangs der Bewerbungen. Da die ersten vier Bewerbungen gleichzeitig eingingen, entschied das Los über ihre Reihenfolge.

- Uli Burchardt
- Andreas Matt
- Jury Martin
- Andreas Hennemann
- Luigi Pantisano

Nach der Wahl am 27. September 2020 zogen die beiden Kandidaten Andreas Hennemann und Jury Martin ihre Bewerbungen zurück. Es bewarben sich keine neuen KandidatInnen für die Neuwahl am 18. Oktober 2020.

Die verbliebenen Kandidaten wurden am 30. September 2020 für die Neuwahl vom Gemeindevwahlausschuss zugelassen. Die Stimmzettel der beiden Wahlen sind im Anhang zu finden.

- Uli Burchardt
- Andreas Matt
- Luigi Pantisano

Abb. 2 Kandidaten bei der Oberbürgermeisterwahl und der Neuwahl 2020



Uli Burchardt

Oberbürgermeister
Renkenweg 12
78464 Konstanz

OB-Wahl am 27. September 2020
und
Neuwahl am 18. Oktober 2020



Andreas Matt

Beirat in der ISG Personalmanagement GmbH,
Dipl. Betriebswirt (FH)
Rosgartenstr. 20
78462 Konstanz

OB-Wahl am 27. September 2020
und
Neuwahl am 18. Oktober 2020



Jury Martin

Freiberuflicher Maschinenbauingenieur (FH)
Fischenzstr. 34
78462 Konstanz

OB-Wahl am 27. September 2020



Andreas Hennemann

Rechtsanwalt
Bruder-Klaus-Straße 14
78467 Konstanz

OB-Wahl am 27. September 2020



Luigi Pantisano

Stadtplaner und wissenschaftlicher Mitarbeiter, Diplomingenieur
Dammgasse 8
78462 Konstanz

OB-Wahl am 27. September 2020
und
Neuwahl am 18. Oktober 2020

4. Ergebnisübersicht

Am 18. Oktober 2020 gaben von 66.618 Stimmberechtigten 40.912 der KonstanzerInnen ihre Stimme bei der Oberbürgermeisterwahl ab. Daraus resultiert eine sehr hohe Wahlbeteiligung von 61,4%. Diese lag 5,7-Prozentpunkte über der beim ersten Wahlgang

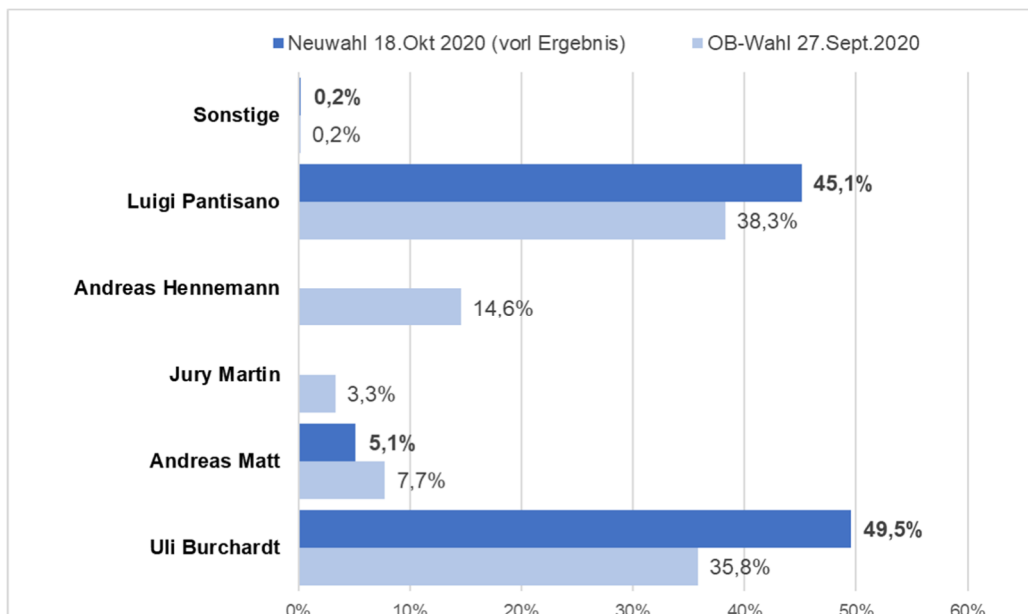
Mit 49,5% der Stimmen wurde Uli Burchardt zum zweiten Mal zum Oberbürgermeister gewählt. Mit 4,4 Prozentpunkten und 1.797 Stimmen Rückstand dahinter folgte der Herausforderer Luigi Pantisano mit 45,1% der Stimmen. Auf dem dritten Platz kommt Andreas Matt mit 5,1% der Stimmen. 94 Stimmen (0,2%) entfielen auf KandidatInnen die nicht auf dem Wahlzettel standen, sondern nachträglich von WählerInnen auf den Stimmzettel geschrieben wurden.

Im ersten Wahlgang am 27. September 2020 lag Luigi Pantisano mit 38,5% noch vor dem Amtsinhaber Uli Burchardt, der 35,8% erreichte. Mit 14,6% gelang Andreas Hennemann der dritte Platz. Andreas Matt und Jury Martin erreichten 7,7% bzw. 3,3%.

Abb. 3 Ergebnisse der OB-Wahlen 2020

	OB-Wahl am 27.Sept. 2020		Neuwahl am 18. Okt. (vorl. Ergebnis)	
	Anzahl	%	Anzahl	%
Wahlberechtigte	66.855		66.618	
WählerInnen	37.251		40.921	
Wahlbeteiligung in %		55,7%		61,4%
Ungültige Stimmen	252	0,7%	294	0,7%
Gültige Stimmen	36.999		40.618	
davon entfielen auf				
Uli Burchardt	13.257	35,8%	20.116	49,5%
Andreas Matt	2.862	7,7%	2.089	5,1%
Jury Martin	1.232	3,3%		
Andreas Hennemann	5.414	14,6%		
Luigi Pantisano	14.177	38,3%	18.319	45,1%
Sonstige	61	0,2%	94	0,2%

Abb. 4 Stimmanteil der Kandidaten bei den OB-Wahlen 2020



5. Wahlberechtigte und Wahlbeteiligung

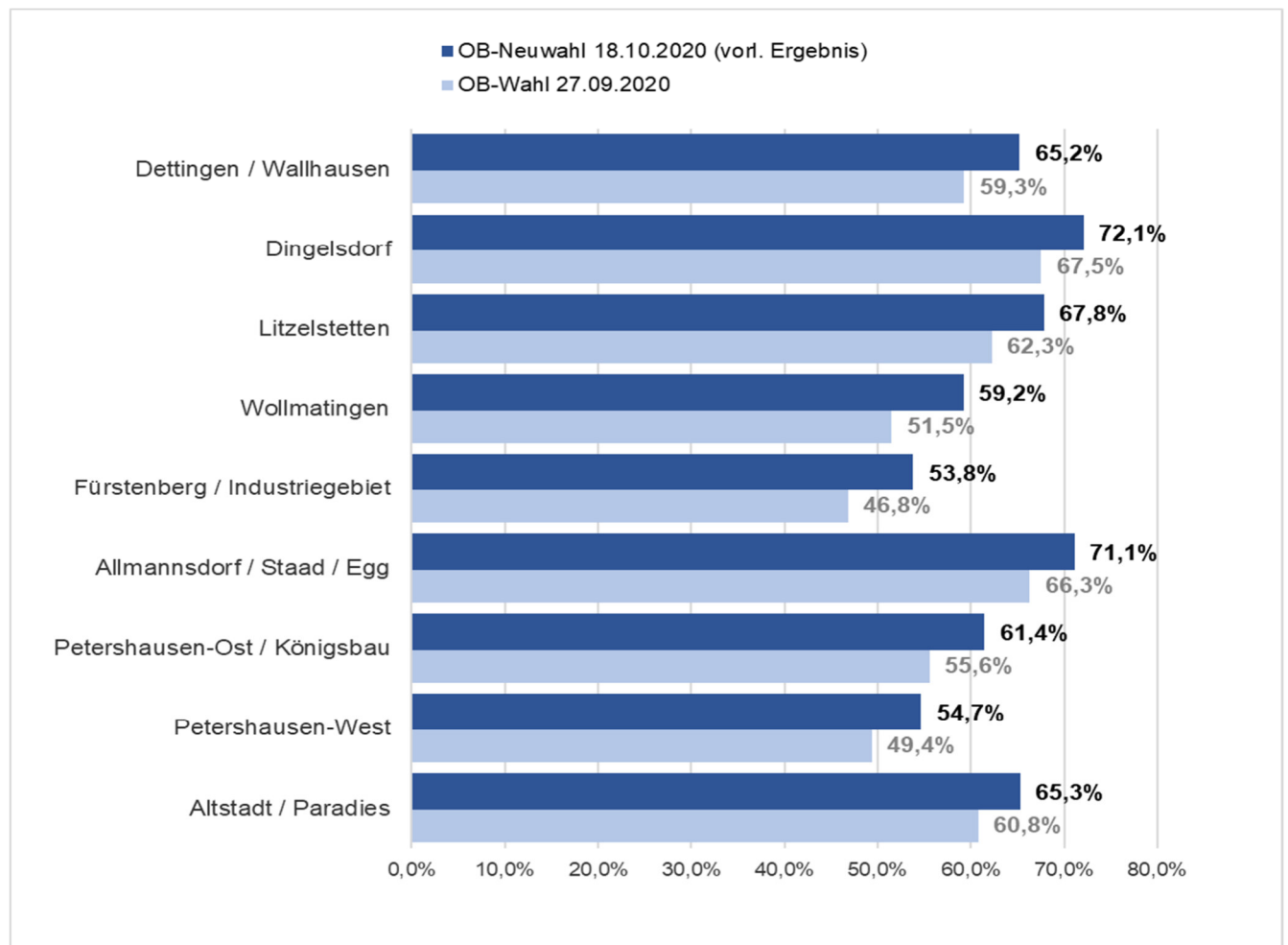
Für die Wahl am 27. September 2020 waren 66.855 Wahlberechtigte zugelassen. Bei der Neuwahl drei Wochen später war die Zahl der Wahlberechtigten mit 66.618 etwas niedriger.

Die Wahlbeteiligung lag mit 55,7% überdurchschnittlich hoch und stieg zur Neuwahl sogar noch auf 61,4% an. Damit beteiligten sich bei der Neuwahl 40.912 WählerInnen an der Wahl.

Betrachtet man die Wahlbeteiligung in den neun Wahlgebieten, fällt auf, dass in allen Wahlgebieten die Wahlbeteiligung zur Neuwahl höher ist. In manchen Wahlgebieten stieg sie um bis zu fünf Prozentpunkte an. Die Gebiete mit der höchsten bzw. mit der niedrigsten Wahlbeteiligung waren im ersten Wahlgang und der Neuwahl im Wesentlichen die Gleichen. Am 27. September 2020 waren die Wahlgebiete mit den höchsten Wahlbeteiligungen Dingelsdorf (67,5%), Allmansdorf/Staad/Egg (66,3%) und Litzelstetten (62,3%). Die niedrigste Wahlbeteiligung hatten im ersten Wahlgang Fürstenberg/Industriegebiet (46,9%), Petershausen-West (49,4%) und Wollmatingen (51,9%).

Bei der Neuwahl am 18. Oktober 2020 gibt es in mehreren Wahlgebieten eine Wahlbeteiligung über 60%, in zwei sogar über 70%. Dingelsdorf mit 72,1% hat die höchste Wahlbeteiligung, gefolgt von Allmansdorf/Staad/Egg mit 71,1%. Fürstenberg/Industriegebiet hat demgegenüber die geringste Wahlbeteiligung mit 53,8%.

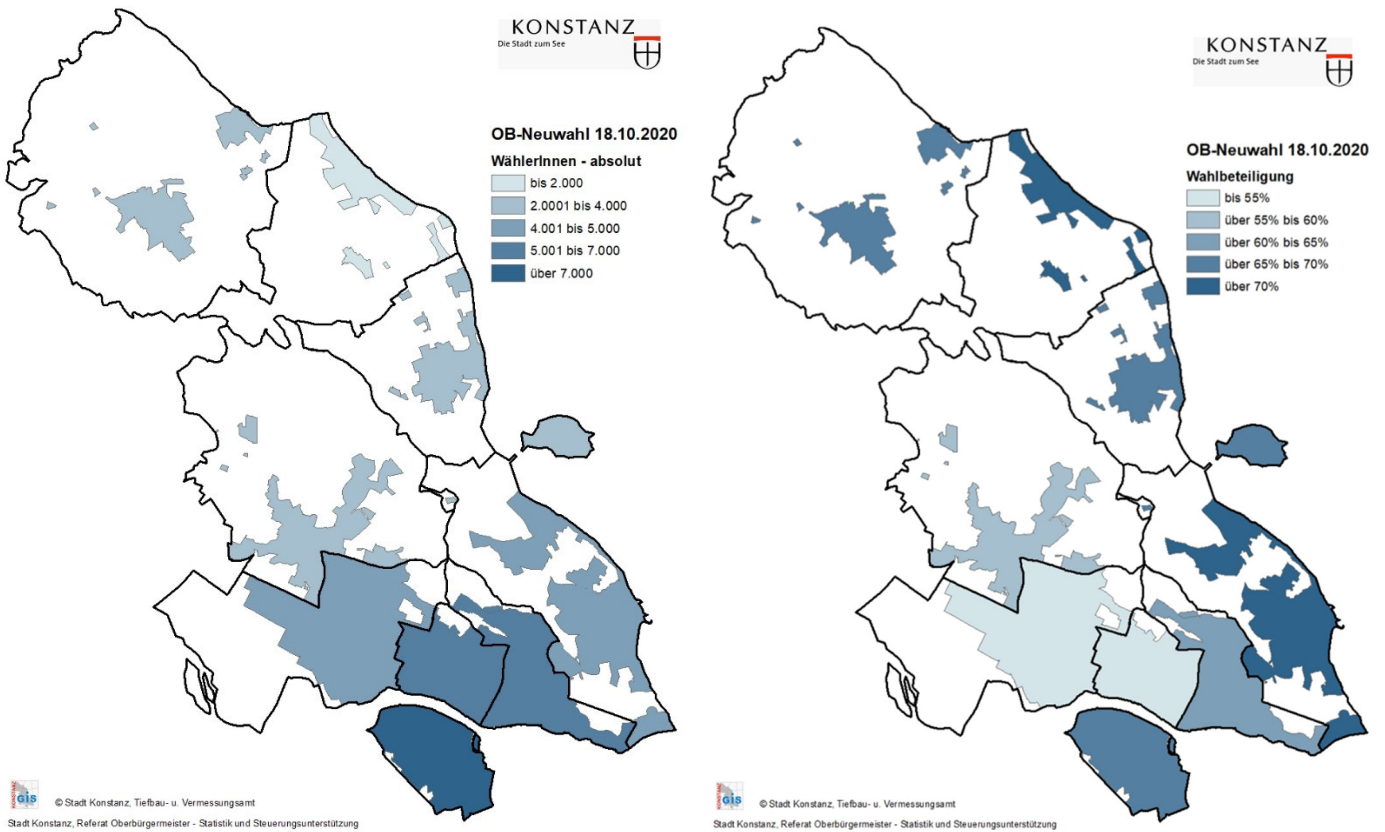
Abb. 5 Wahlbeteiligung nach Wahlgebiet bei OB-Wahl und Neuwahl



In der Gegenüberstellung der Zahl der WählerInnen und der Wahlbeteiligung wird deutlich, dass bevölkerungsstarke Wahlgebiete, wie Petershausen-West sowie Fürstenberg/Industriegebiet durch ihre im Verhältnis niedrige Wahlbeteiligung ihren Einfluss auf das Wahlergebnis „verschenken“.

Abb. 6 WählerInnen und Wahlbeteiligung nach Wahlgebiet bei der Neuwahl am 18. Oktober 2020

(vorläufige Wahlergebnis der Neuwahl am 18. Oktober 2020 aus der Wahlnacht)



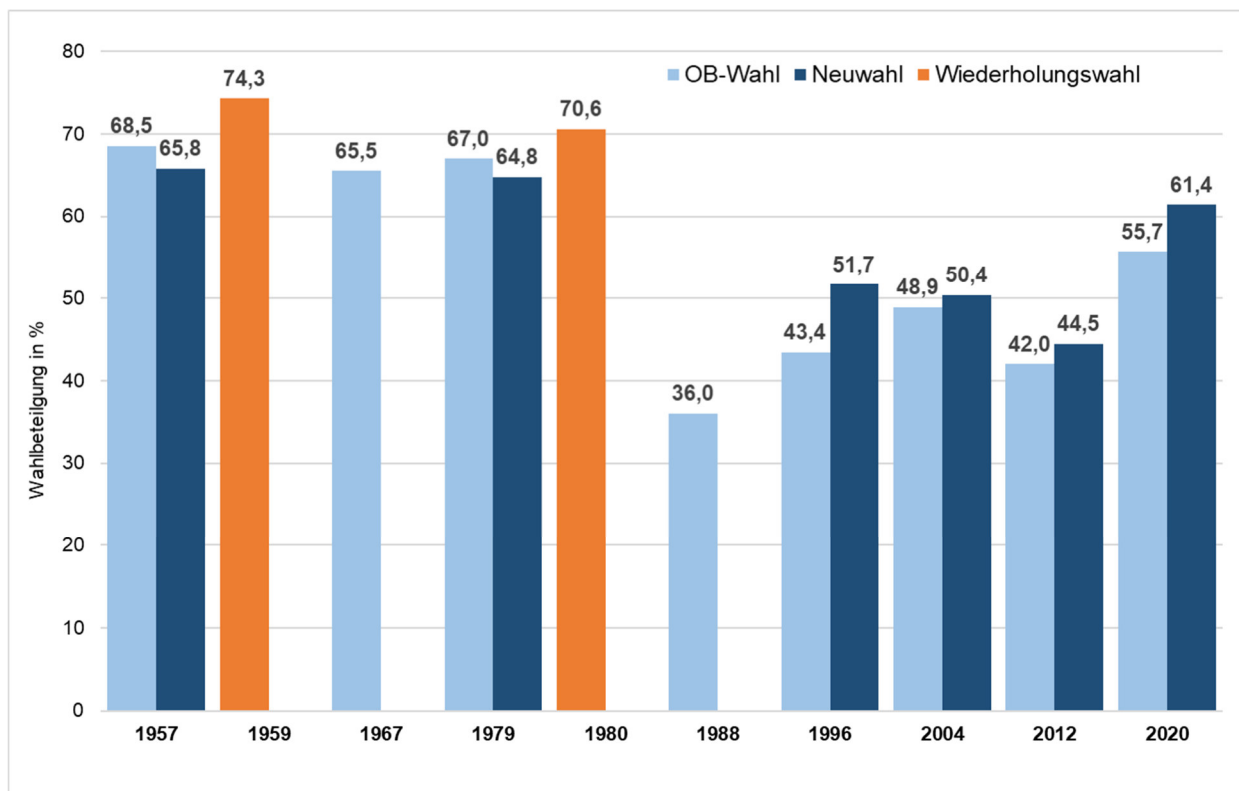
6. Wahlbeteiligung bei bisherigen Oberbürgermeisterwahlen

Bei den vorangegangenen Oberbürgermeisterwahlen in Konstanz lag die durchschnittliche Wahlbeteiligung seit 1988 bei 45,3%. In den letzten Jahrzehnten gingen nur bei zwei Neuwahlen (1996, 2004) über die Hälfte der Wahlberechtigten zur Wahl. Bei den Oberbürgermeisterwahlen 2020 gab es eine vergleichsweise hohe Wahlbeteiligung von 55,7% bzw. 61,4%.

In den Jahren 1957 bis 1980 lag bei allen Oberbürgermeisterwahlen die Wahlbeteiligung deutlich über 60%. Die Wahlen mit der höchsten Wahlbeteiligung waren Wiederholungswahlen nach Wahlanfechtung 1959 und 1980, hier wurde eine Beteiligung von über 70% erreicht.

Mit beigetragen zu der hohen Wahlbeteiligung hat auch, dass allen Wahlberechtigten die Briefwahlunterlagen unaufgefordert zugeschickt wurden. Auch spielte im Wahlkampf vermehrt SocialMedia eine Rolle. Über diese „neuen“ Medien konnten evtl. verstärkt auch jüngere Wahlberechtigte zur Ausübung ihres Wahlrechts gewonnen werden. Aus Analysen nach der letzten Oberbürgermeisterwahl 2012 ist bekannt, dass gerade die Altersgruppe der unter 35-Jährigen und insbesondere die der unter 25-Jährigen eine deutlich unterdurchschnittliche Wahlbeteiligung aufwiesen.

Abb. 7 Wahlbeteiligung bei den Konstanzer OB-Wahlen seit 1957

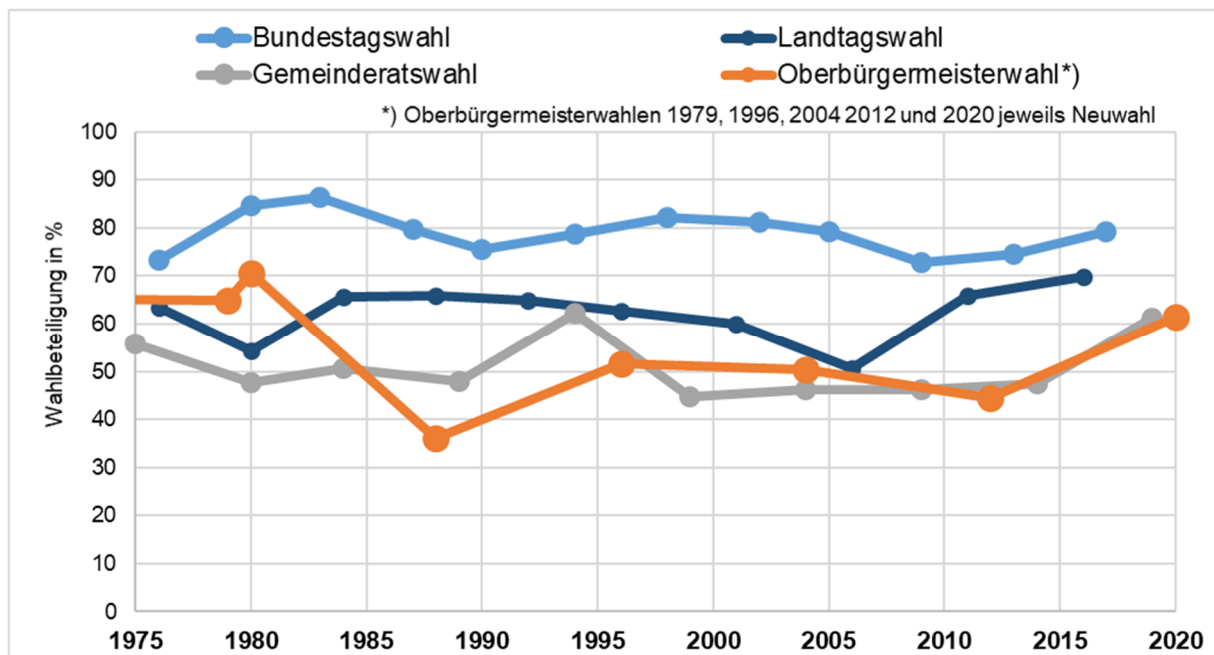


7. Wahlbeteiligung im Vergleich zu anderen Wahlen

Vergleicht man die Wahlbeteiligung bei verschiedenen Wahlen - Bundestags-, Landtags-, Gemeinderat- sowie Oberbürgermeisterwahl – werden deutliche Niveauunterschiede sichtbar.

Die Wahlbeteiligung bei der Bundestagswahl liegt durchgängig über 70%, die bei der Landtagswahl im Durchschnitt bei 62%, wobei hier deutliche Schwankungen zu verzeichnen sind. Die Wahlbeteiligung bei Gemeinderats- und Oberbürgermeisterwahl liegt deutlich niedriger, oft unter 50%. Umso auffällender ist die hohe Wahlbeteiligung von 55,7% bzw. 61,4% bei den Oberbürgermeisterwahl bzw. Neuwahl 2020.

Abb. 8 Wahlbeteiligung bei unterschiedlichen Wahlen seit 1975



8. Ergebnisse der Oberbürgermeisterwahlen

8.1. Ergebnis nach Wahlgebieten

Unter den Bedingungen der Corona-Pandemie wurde die Oberbürgermeisterwahl 2020 in Konstanz als reine Briefwahl durchgeführt. Alle Wahlberechtigten erhielten unaufgefordert die Briefwahlunterlagen zu geschickt. Um trotzdem ein kleinräumiges Wahlergebnis zu erhalten, wurde das Stadtgebiet in neun Wahlgebiete eingeteilt. Die Wahlgebiete entsprechen den Stadtteilen bzw. Stadtteilgruppen. In jedem Wahlgebiet wurde ein Urnenwahllokal eingerichtet. Die eingehenden Briefwahlbriefe wurden entsprechend der neun Wahlgebiete sortiert.

Die Stadtteile wurden in folgende Wahlgebiete zusammengefasst: Altstadt/Paradies, Petershausen-West, Petershausen-Ost/Königsbau, Allmandsdorf/Staad/Egg, Fürstenberg/Industriegebiet, Wollmatingen, Litzelstetten, Dingelsdorf und Dettingen/Wallhausen.

Im ersten Wahlgang am 27. September 2020 konnte Uli Burchardt vor allem in den Ortschaften Dettingen/Wallhausen (47,1%), Dingelsdorf (51,6%) und Litzelstetten (47,1%) WählerInnen für

sich gewinnen. Luigi Pantisano überzeugte dagegen in den innerstädtischen Gebieten wie Altstadt/Paradies (46,4%) und Petershausen-West (42%). Die nächste Abbildung (Abb. 9) zeigt, dass der Amtsinhaber zwar in mehr Stadtteilen vorne lag, jedoch in den bevölkerungsreichsten Stadtteilen dem Herausforderer Pantisano unterlag.

Wie sich in Abb. 10 sehen lässt, bestätigt die Neuwahl am 18. Oktober 2020 diese Verteilung. Nachdem zwei Kandidaten bei der Neuwahl nicht wieder antraten, konzentrierten sich die Stimmen auf die beiden Favoriten Burchardt und Pantisano. Uli Burchardt gewann in sieben der neun Wahlgebiete mehr Stimmen als Luigi Pantisano. In den Ortschaften Litzelstetten, Dingelsdorf und Dettingen/Wallhausen konnte Uli Burchardt sogar über 60% der WählerInnen für sich gewinnen. Einzig in den Gebieten Altstadt/Paradies und Peterhausen-West stimmte auch bei der Neuwahl wieder eine Mehrheit für Luigi Pantisano. In Petershausen-Ost/ Königsbau wandelte sich das Ergebnis zu Burchardts Gunsten. War er Pantisano am 27. September 2020 hier noch mit 36,6% zu 37,9% unterlegen, konnte er bei der Neuwahl am 18. Oktober 2020 49,4 % der WählerInnen überzeugen. Für Pantisano stimmen hier nunmehr 45,4%.

Abb. 9 Ergebnis der OB-Wahl 27. September 2020 nach Wahlgebiet

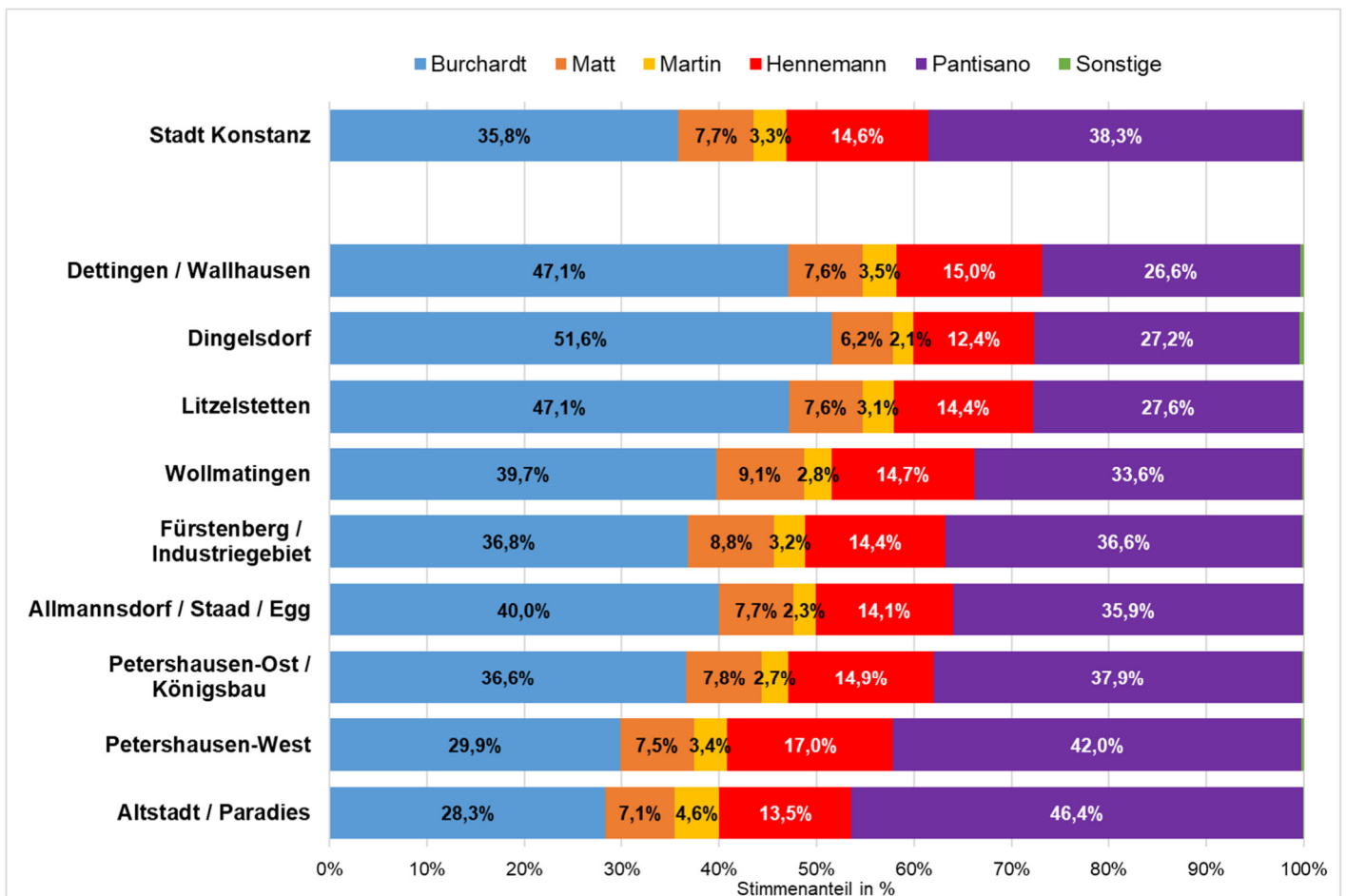
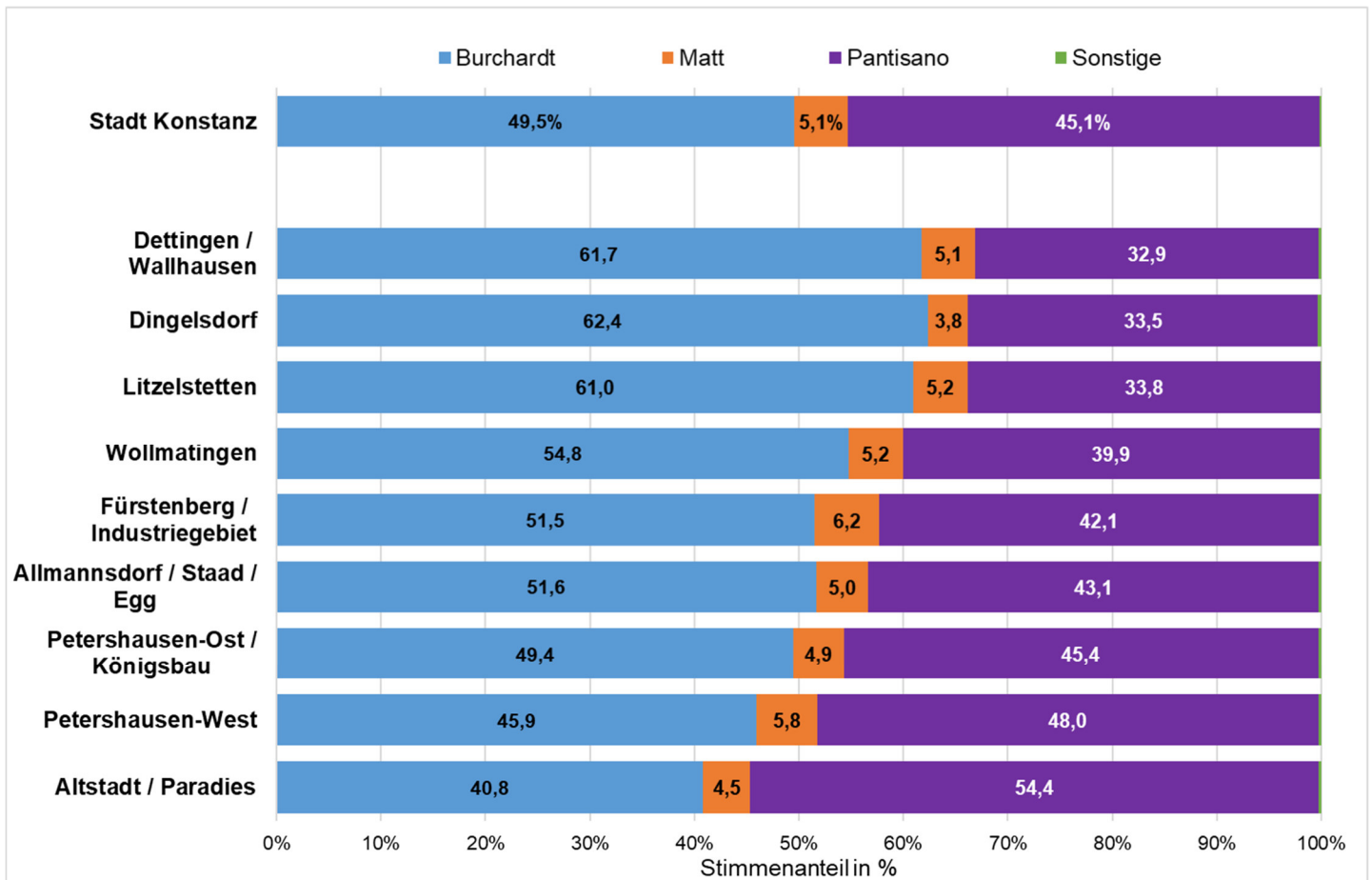


Abb. 10 Ergebnis der Neuwahl 18. Oktober 2020 nach Wahlgebiet

(vorläufige Wahlergebnis der Neuwahl am 18. Oktober 2020 aus der Wahlnacht)



In der folgenden Karte (Abb. 11) werden Gewinn und Verlust der Kandidaten in den einzelnen Wahlgebieten dargestellt. Andreas Matt verlor in allen Gebieten leicht an Stimmen, die den beiden Favoriten zufließen. Diese profitierten des Weiteren von den Stimmen der beiden ausgeschiedenen Kandidaten aus dem ersten Wahlgang. Vor allem Uli Burchardt legte bei der Neuwahl deutlich zu. In den einzelnen Wahlgebieten erreicht er Zugewinne zwischen 10- und 15-Prozentpunkten. Auch Pantisano konnte in jedem der neuen Wahlgebiete Stimmengewinne verzeichnen mit Plus 5- bis 8-Prozentpunkten. (Siehe auch Tabelle im Anhang 9.5).

Abb. 11 Gewinn und Verlust nach Wahlgebiet

Ergebnis der Neuwahl am 18. Oktober 2020 gegenüber 1. Wahlgang am 27. September 2020

(vorläufiges Ergebnis der Neuwahl am 18. Oktober 2020 aus der Wahlnacht)

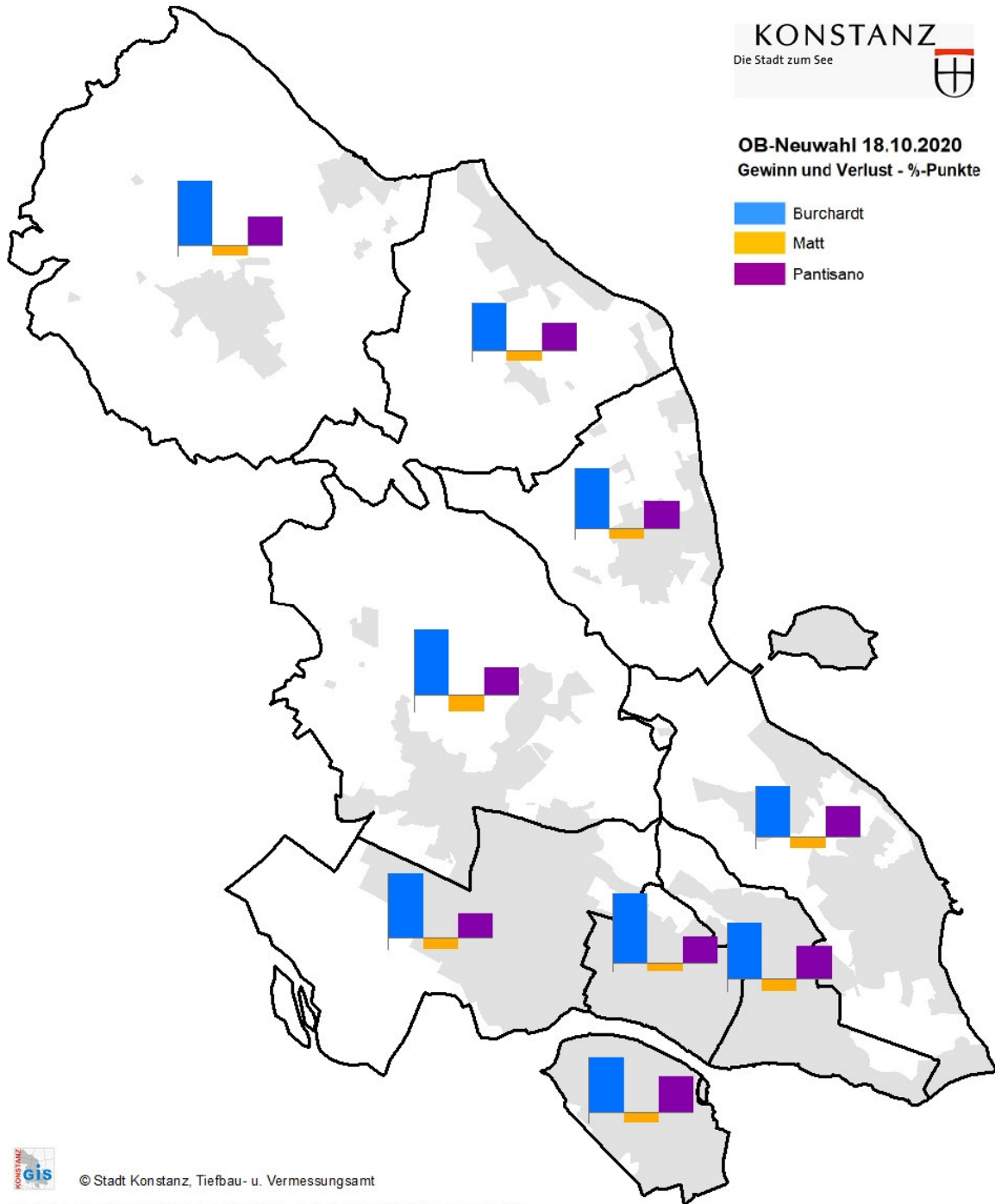


Abb. 12 Ergebnisse nach Wahlgebiet am 27. September 2020 – Uli Burchardt

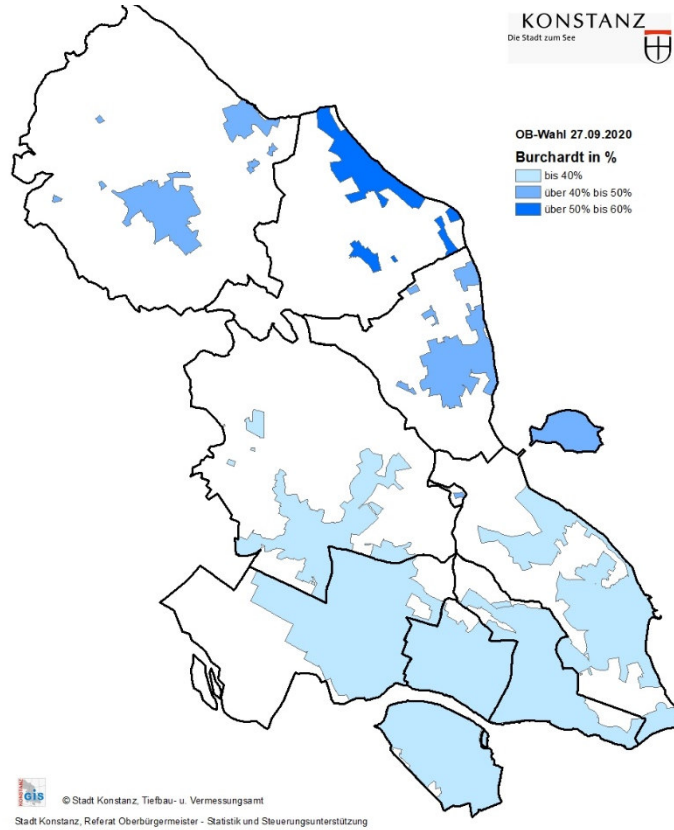


Abb. 13 Ergebnisse nach Wahlgebiet am 18. Oktober 2020 – Uli Burchardt
(vorläufiges Ergebnis der Neuwahl am 18. Oktober 2020 aus der Wahlnacht)

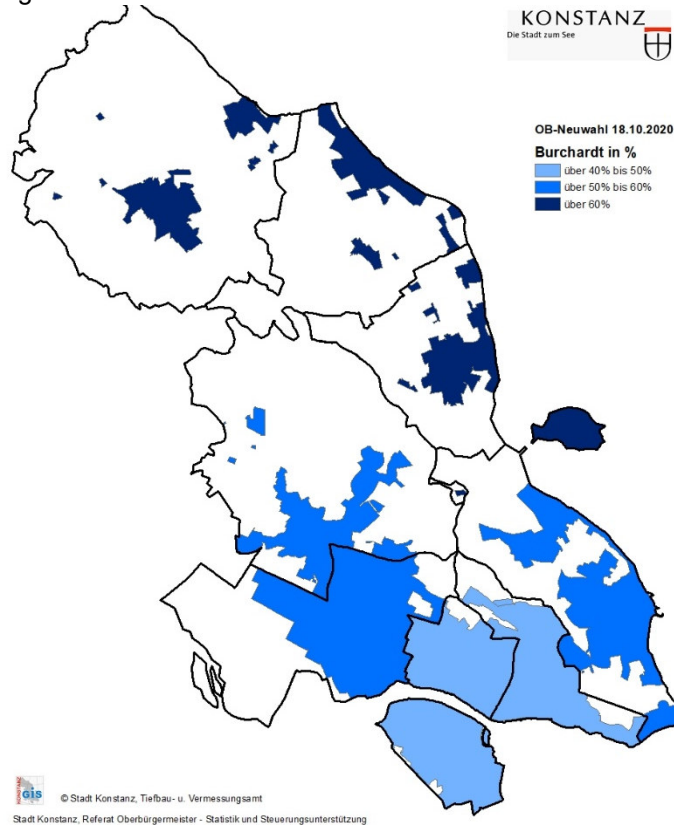


Abb. 14 Ergebnisse nach Wahlgebiet am 27. September 2020 – Andreas Matt

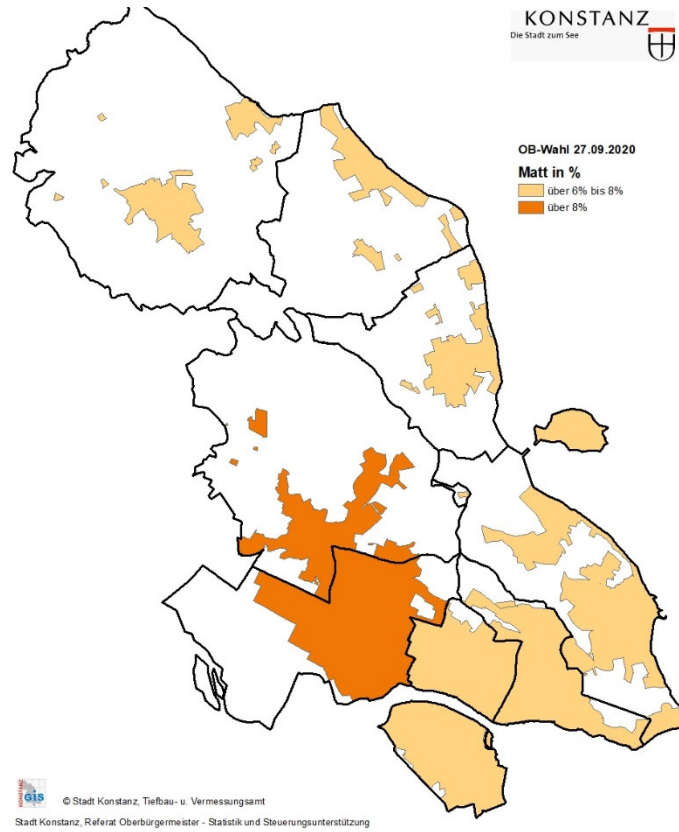


Abb. 15 Ergebnisse nach Wahlgebiet am 18. Oktober 2020 – Andreas Matt
(vorläufiges Ergebnis der Neuwahl am 18. Oktober 2020 aus der Wahlnacht)

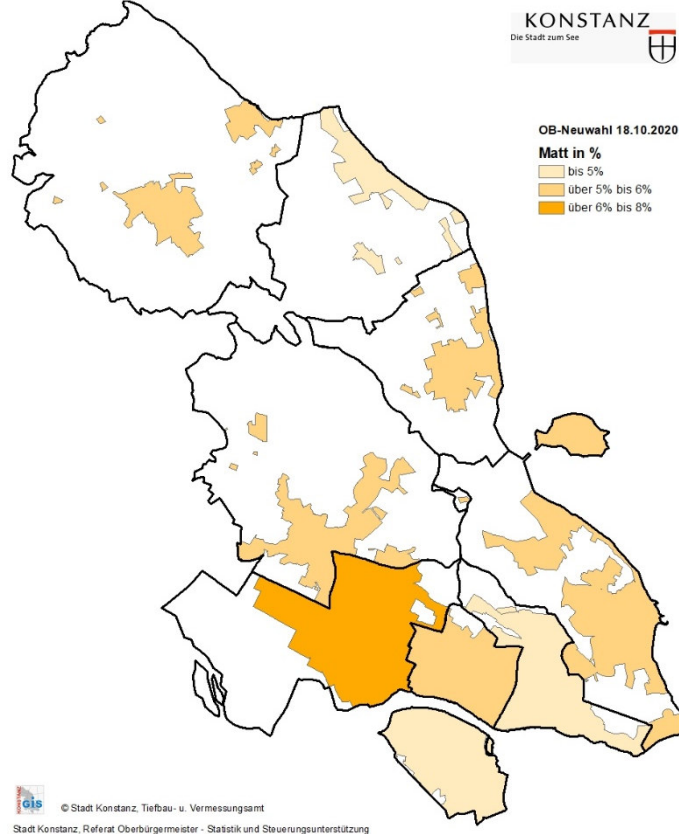


Abb. 16 Ergebnisse nach Wahlgebiet am 27. September 2020 – Luigi Pantisano

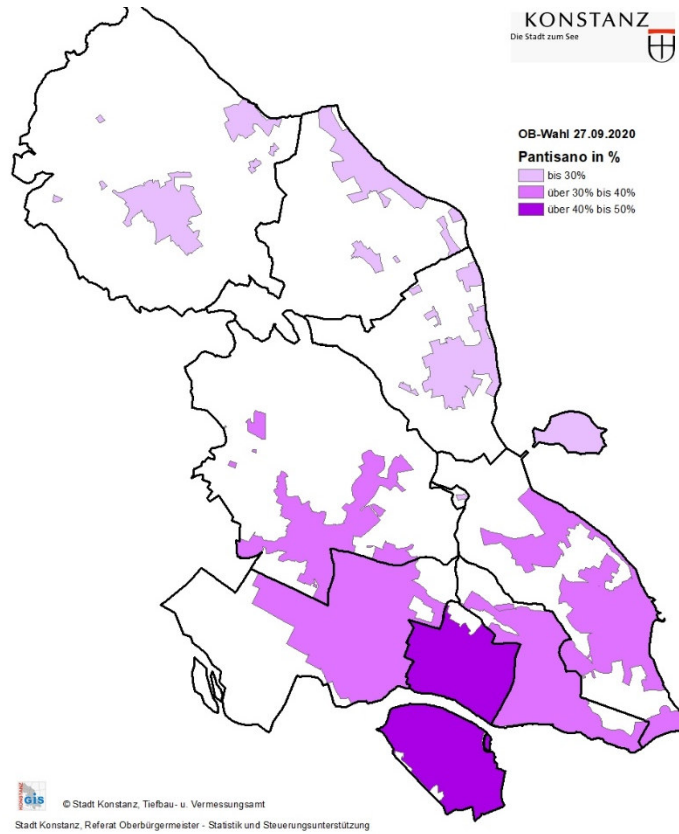
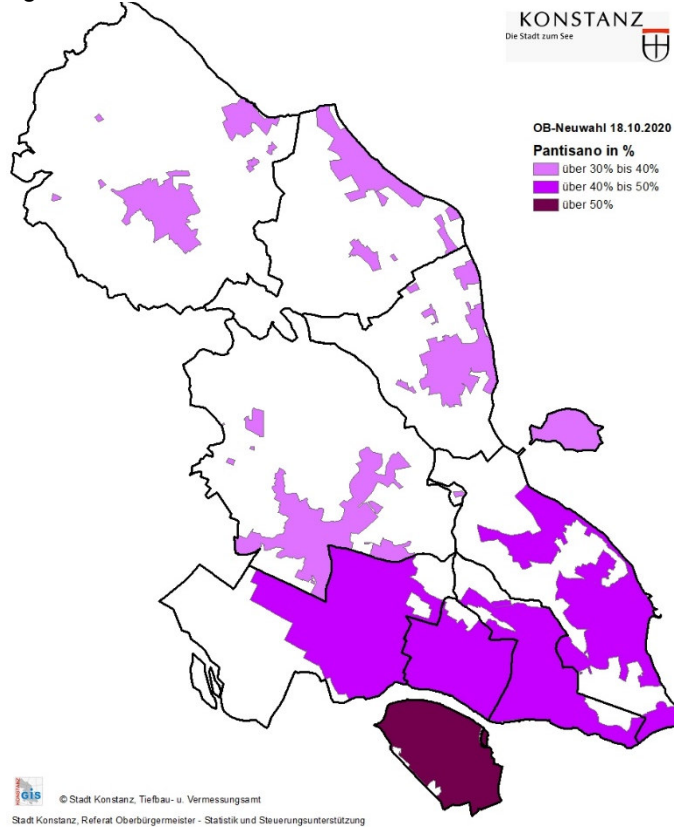


Abb. 17 Ergebnisse nach Wahlgebiet am 18. Oktober 2020 – Luigi Pantisano
(vorläufiges Ergebnis der Neuwahl am 18. Oktober 2020 aus der Wahlnacht)



8.2. Ausschöpfungsquote

Ausschlaggebend für den Ausgang der Oberbürgermeisterwahl sind die Anteile der gültigen Stimmen, die die einzelnen KandidatInnen erhalten. Um im ersten Wahlgang zu gewinnen, muss ein Kandidat die absolute Mehrheit der abgegebenen gültigen Stimmen erhalten (mehr als 50%). Falls dies keinem Kandidierenden gelingt, folgt kurze Zeit darauf eine Neuwahl. Hier reicht die relative Mehrheit der gültigen Stimmen aus, um gewählt zu sein. Diese Ergebnisse vernachlässigt jedoch eine bedeutende Gruppe der Wahlberechtigten: die NichtwählerInnen. Bezieht man die Ergebnisse einer Oberbürgermeisterwahl nicht nur auf die gültigen Stimmen, sondern auf die Zahl der Wahlberechtigten, können zusätzliche interessante Informationen gewonnen werden. Die Stimmenanteile der einzelnen KandidatInnen sind nicht alleine das Ergebnis gegenseitiger Konkurrenz, sondern auch ein Resultat der Wahlbeteiligung und somit der Mobilisierung der Wählerschaft. Die Ausschöpfungsquote gibt an, wie die KandidatInnen das vorhandene Stimmenpotential ausgeschöpft haben und welchen Anteil der Wahlberechtigten sie zur Stimmabgabe für sich bewegen konnten.

Mit der gestiegenen Wahlbeteiligung liegt auch die Ausschöpfungsquote bei einer Oberbürgermeisterwahl in Konstanz erstmals seit 1996 wieder über 50%. Die folgende Abbildung (Abb. 18) zeigt, dass im ersten Wahlgang Luigi Pantisano 21,3% der Wahlberechtigten von sich überzeugen konnte, dicht gefolgt von Uli Burchardt mit 19,9%. Für Andreas Hennemann stimmten 8,1%, für Andreas Matt 4,3%, und für Jury Martin 1,8% der Wahlberechtigten. 44,5% der Wahlberechtigten beteiligten sich nicht an der Oberbürgermeisterwahl.

Bei der Neuwahl am 18. Oktober 2020 wird die Verteilung der Ausschöpfungsquote zum einen durch eine nochmals gestiegene Wahlbeteiligung bestimmt. Zum anderen wirkt es sich aus, dass nur noch drei Kandidaten zur Wahl standen. Die Ausschöpfung verteilt sich auf die drei verbliebenen Kandidaten folgendermaßen: Für Luigi Pantisano stimmten jetzt 27,6% der Wahlberechtigten, während Uli Burchardt nun mit 30,3% einen höheren Anteil für sich gewinnen konnte. Andreas Matt kam auf 3,1% Ausschöpfungsquote. 48,4% der Wahlberechtigten gaben ihre Stimme nicht ab.

Abb. 18 Ausschöpfung Oberbürgermeisterwahl am 27. September 2020

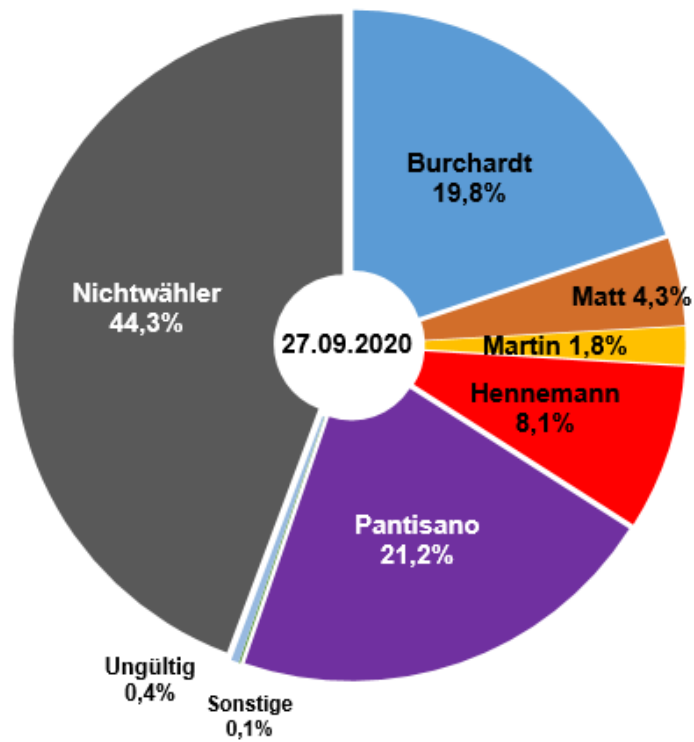
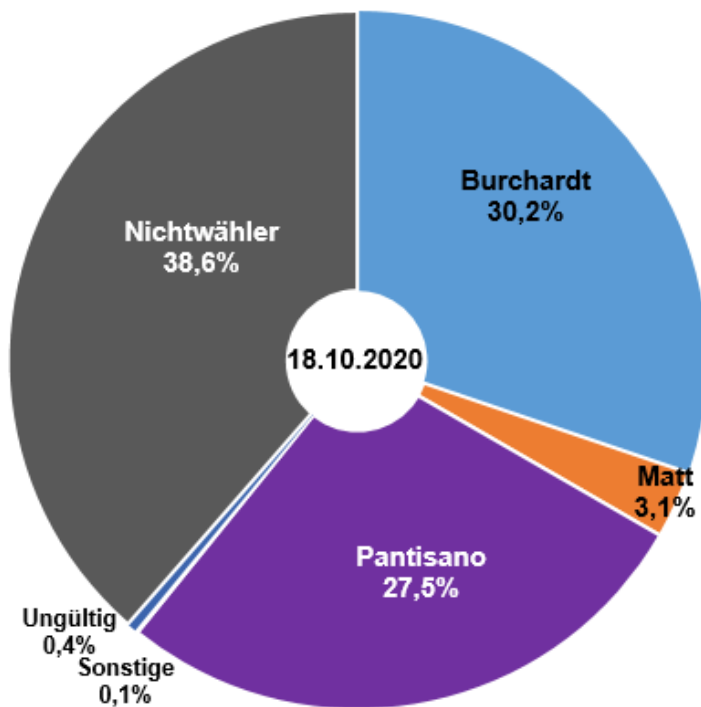
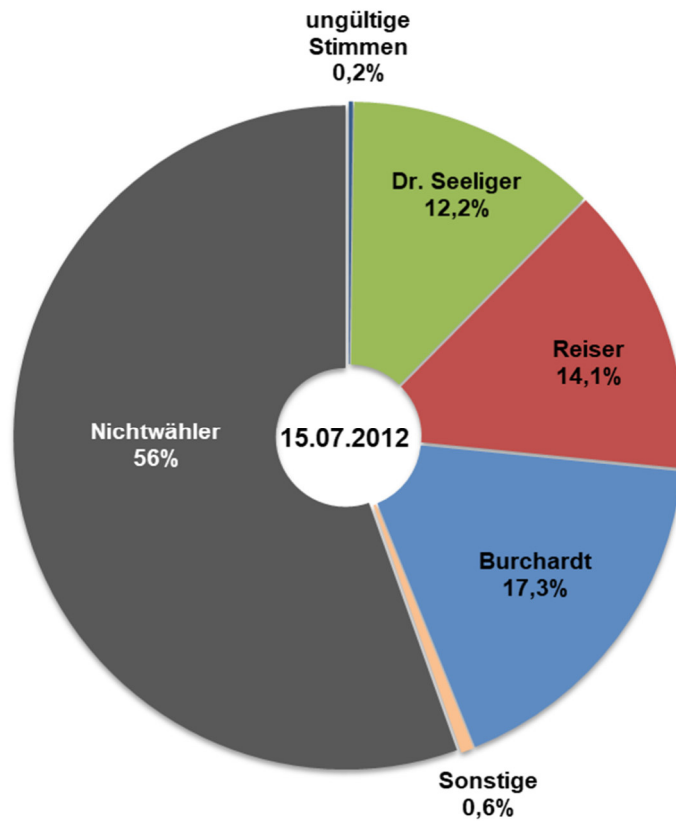


Abb. 19 Ausschöpfung bei der Neuwahl am 18. Oktober 2020



Im Vergleich zur letzten Oberbürgermeisterwahl 2012 lässt sich eine deutlich höhere Gesamtausschöpfung (61,4% zu 44%) sowie eine höhere Ausschöpfung von Uli Burchardt (30,2% zu 17,3%) feststellen. Dies ist wesentlich auf den deutlich geringeren Anteil an Nichtwählern zurück zu führen und darauf, dass vor acht Jahren drei KandidatInnen hohe Stimmenanteile erhielten.

Abb. 20 Ausschöpfung Oberbürgermeisterwahl am 15. Juli 2012

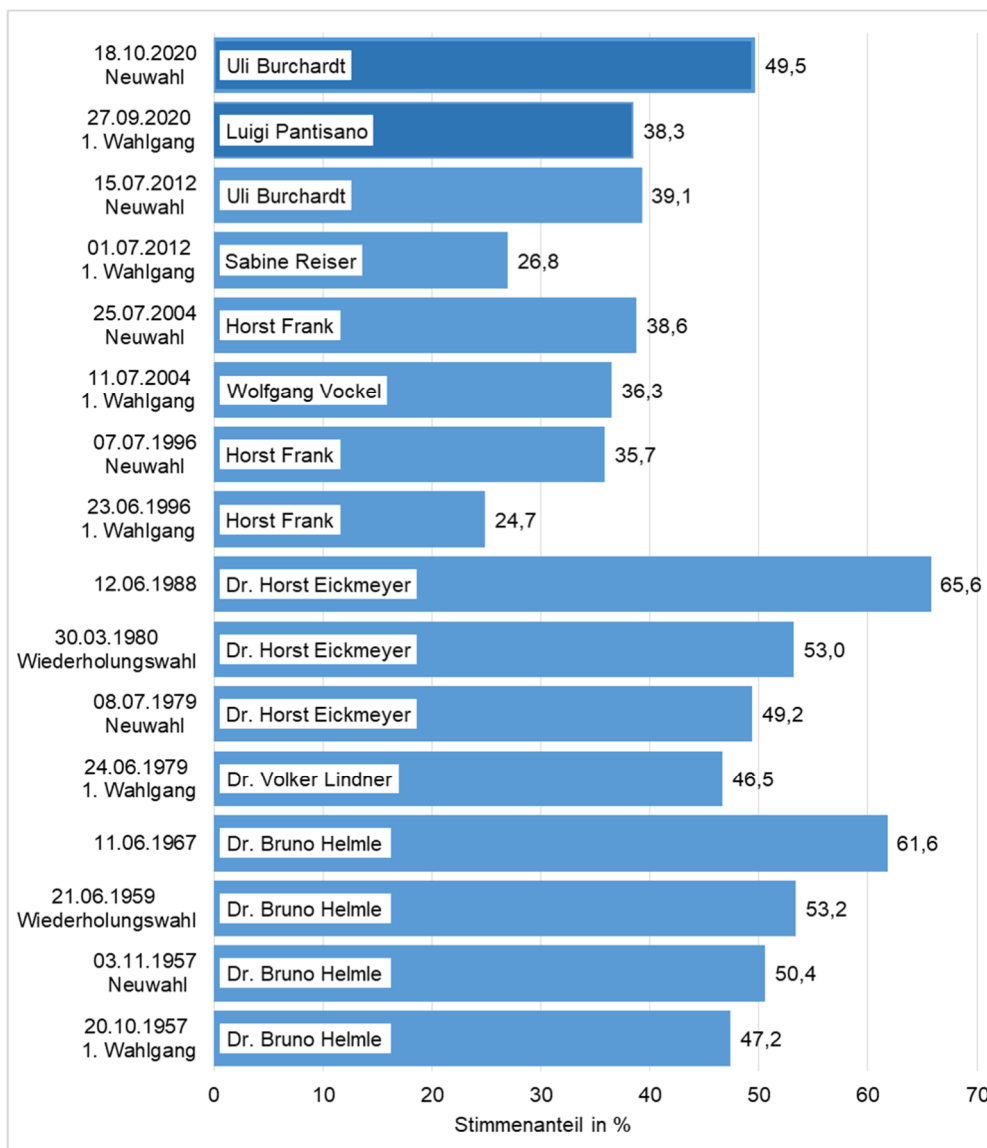


8.3. Vergleich mit den Gewinnern bisheriger Oberbürgermeisterwahlen

Im ersten Wahlgang am 27. September 2020 hatte Luigi Pantisano mit 38,3% die meisten Stimmen bekommen. Mit nur 2,5 Prozentpunkten Abstand folgte ihm der bisherige Amtsinhaber Uli Burchardt mit 35,8%. Bei der Neuwahl am 18. Oktober 2020 überholte Burchardt Pantisano und brachte 4,4 Prozentpunkte hinter sich und den Herausforderer.


Im Vergleich zu seiner ersten Wahl am 15. Juli 2012 hat Uli Burchardt gut 10 Prozentpunkte dazu gewonnen. Damals lag er im ersten Wahlgang am 1. Juli 2012 ebenfalls knapp hinter der Kandidatin mit den meisten Stimmen. Bei der Neuwahl ergab die Stimmauszählung dann einen Vorsprung von 7,2 Prozentpunkten zwischen Sabine Reiser und Uli Burchardt. Er ist damit der Gewinner mit größtem Stimmanteil seit 1988. Auch sein Ergebnis vor acht Jahren mit 39,1% konnte Uli Burchardt mit 49,5% noch übertreffen. Auch Burchardts Amtsvorgänger Horst Frank, der erste Grüne Oberbürgermeister Deutschlands, war bei seiner Wiederwahl 2004 in ähnlicher Situation: im ersten Wahlgang lag er noch an zweiter Stelle, konnte dann aber die Neuwahl gewinnen.

Abb. 21 Sieger bei den OB-Wahlen in Konstanz seit 1957



9. Anhang

9.1. Amtliche Ausschreibung der Oberbürgermeisterwahl 2020

Stadt Konstanz **KONSTANZ**
Die Stadt zum See 

Die Stelle des
**hauptamtlichen Oberbürgermeisters
(m/w/d)**

in der Universitätsstadt Konstanz (große Kreisstadt – rund 86.000 Einwohner/Einwohnerinnen) ist infolge Ablaufs der Amtszeit des bisherigen Stelleninhabers neu zu besetzen. Die Amtszeit beträgt 8 Jahre. Die Besoldung richtet sich nach den gesetzlichen Bestimmungen.

Die Wahl findet am **Sonntag, 27. September 2020**, eine eventuell notwendig werdende Neuwahl am **Sonntag, 18. Oktober 2020** statt.

Wählbar sind Deutsche im Sinne von Artikel 116 des Grundgesetzes und Staatsangehörige eines anderen Mitgliedstaates der Europäischen Union (Unionsbürgerinnen/Unionsbürger), die vor der Zulassung der Bewerbungen in der Bundesrepublik Deutschland wohnen. Die Bewerberinnen/Bewerber müssen am Wahltag das 25., dürfen aber noch nicht das 68. Lebensjahr vollendet haben und müssen die Gewähr dafür bieten, dass sie jederzeit für die freiheitliche demokratische Grundordnung im Sinne des Grundgesetzes eintreten.

Nicht wählbar sind die in § 46 Abs. 2 Nr. 1 und 2 und in § 28 Abs. 2 i. V. m. § 14 Abs. 2 der Gemeindeordnung genannten Personen.

Bewerbungen können frühestens am Tag nach dieser Stellenausschreibung, am Samstag, dem 25. Juli 2020, 0:00 Uhr und spätestens am Montag, dem 31. August 2020, 18:00 Uhr schriftlich bei dem Vorsitzenden des Gemeindevwahlausschusses, Bürgermeister Dr. Andreas Osner, Verwaltungsgebäude Laube, Untere Laube 24, 78462 Konstanz, in einem verschlossenen Umschlag mit der Aufschrift „Oberbürgermeisterwahl“ eingereicht werden.

Der Bewerbung sind folgende Unterlagen beizufügen oder spätestens bis zum Ende der Einreichungsfrist (siehe oben) nachzureichen:

- eine für die Wahl von der Wohngemeinde der Hauptwohnung der Bewerberin/des Bewerbers ausgestellte Wählbarkeitsbescheinigung auf einem amtlichen Vordruck;
- eine eidesstattliche Versicherung der Bewerberin/des Bewerbers, dass kein Ausschluss von der Wählbarkeit nach § 46 Abs. 2 Gemeindeordnung vorliegt;
- Unionsbürgerinnen/Unionsbürger müssen außerdem zu ihrer Bewerbung eine weitere eidesstattliche Versicherung abgeben, dass sie die Staatsangehörigkeit ihres Herkunftsmitgliedstaates besitzen und in diesem Mitgliedstaat ihre Wählbarkeit nicht verloren haben. In Zweifelsfällen kann auch eine Bescheinigung der zuständigen Verwaltungsbehörde des Herkunftsmitgliedstaats über die Wählbarkeit verlangt werden. Ferner kann von Unionsbürgerinnen/Unionsbürgern verlangt werden, dass sie einen gültigen Identitätsausweis oder Reisepass vorlegen und ihre letzte Adresse in ihrem Herkunftsmitgliedstaat angeben.
- 100 Unterstützungsunterschriften von im Zeitpunkt der Unterzeichnung wahlberechtigten Personen auf einzelnen amtlichen Formblättern (Formblätter werden auf Anforderung der Bewerberin/des Bewerbers unter Angabe des Namens und der Hauptwohnung von der Stadt Konstanz kostenfrei ausgegeben); dies gilt nicht für den Oberbürgermeister, der sich um seine Wiederwahl bewirbt.

Im Falle einer Neuwahl beginnt die Frist für die Einreichung neuer Bewerbungen am Montag, dem 28. September 2020, 0:00 Uhr und endet am Mittwoch, dem 30. September 2020, 18:00 Uhr.

Im Übrigen gelten die Vorschriften für die erste Wahl.

Ort und Zeit der persönlichen Vorstellung werden den Bewerberinnen und Bewerbern rechtzeitig mitgeteilt.

Der derzeitige Stelleninhaber bewirbt sich wieder.

9.2. Stimmzettel der Oberbürgermeisterwahlen 2020



KONSTANZ
Die Stadt zum See

AMTLICHER STIMMZETTEL

für die Wahl der Oberbürgermeisterin / des
Oberbürgermeisters in Konstanz am 27. September 2020

Sie haben 1 Stimme
Wenn Sie mehr als 1 Stimme abgeben,
ist der Stimmzettel ungültig!

Sie können entweder eine/n der BewerberInnen, deren/ dessen Name im Stimmzettel vorgedruckt ist, oder eine andere wählbare Person wählen. Wollen Sie eine/n BewerberIn wählen, deren/dessen Name im Stimmzettel vorgedruckt ist, so setzen Sie in das Kästchen hinter dem Namen ein Kreuz. Möglich ist auch eine ausdrückliche Kennzeichnung auf eindeutige Weise, das Streichen der übrigen Namen genügt jedoch nicht. Wollen Sie eine andere wählbare Person wählen, so tragen Sie deren Namen in die freie Zeile ein.

1	Burchardt, Uli Oberbürgermeister 78464 Konstanz, Renkenweg 12	<input type="radio"/>
2	Matt, Andreas Beirat in der ISG Personalmanagement GmbH, Dipl. Betriebswirt (FH), 78462 Konstanz, Rosgartenstraße 20	<input type="radio"/>
3	Martin, Jury Freiberuflicher Maschinenbauingenieur (FH) 78462 Konstanz, Fischenzstraße 34	<input type="radio"/>
4	Hennemann, Andreas Rechtsanwalt 78467 Konstanz, Bruder-Klaus-Straße 14	<input type="radio"/>
5	Pantisano, Luigi Stadtplaner und wissenschaftlicher Mitarbeiter, Dipl. Ingenieur, 78462 Konstanz, Dammgasse 8	<input type="radio"/>
6	Name, Vorname Adresse und sonstige Angaben	<input type="radio"/>

Bitte bezeichnen Sie die Person, deren Name Sie in die freie Zeile eintragen, zweifelsfrei durch Familiennamen, Vornamen, Beruf oder Stand, Anschrift und nötigenfalls durch weitere Angaben.



KONSTANZ
Die Stadt zum See

AMTLICHER STIMMZETTEL

für die Wahl der Oberbürgermeisterin / des
Oberbürgermeisters in Konstanz am 18. Oktober 2020

Sie haben 1 Stimme
Wenn Sie mehr als 1 Stimme abgeben,
ist der Stimmzettel ungültig!

Sie können entweder eine/n der BewerberInnen, deren/ dessen Name im Stimmzettel vorgedruckt ist, oder eine andere wählbare Person wählen. Wollen Sie eine/n BewerberIn wählen, deren/dessen Name im Stimmzettel vorgedruckt ist, so setzen Sie in das Kästchen hinter dem Namen ein Kreuz. Möglich ist auch eine ausdrückliche Kennzeichnung auf eindeutige Weise, das Streichen der übrigen Namen genügt jedoch nicht. Wollen Sie eine andere wählbare Person wählen, so tragen Sie deren Namen in die freie Zeile ein.

1	Burchardt, Uli Oberbürgermeister 78464 Konstanz, Renkenweg 12	<input type="radio"/>
2	Matt, Andreas Beirat in der ISG Personalmanagement GmbH, Dipl. Betriebswirt (FH), 78462 Konstanz, Rosgartenstraße 20	<input type="radio"/>
3	Pantisano, Luigi Stadtplaner und wissenschaftlicher Mitarbeiter, Dipl. Ingenieur, 78462 Konstanz, Dammgasse 8	<input type="radio"/>
4	Name, Vorname Adresse und sonstige Angaben	<input type="radio"/>

Bitte bezeichnen Sie die Person, deren Name Sie in die freie Zeile eintragen, zweifelsfrei durch Familiennamen, Vornamen, Beruf oder Stand, Anschrift und nötigenfalls durch weitere Angaben.

9.3. Ergebnisse der Oberbürgermeisterwahlen in Konstanz seit 1946

Wahltag Wahlgang	Wahl- berech- tigte	Wahl- beteili- gung	gültige Stimmen	BewerberInnen		gewählter Bewerber
	Anzahl	%		Anzahl	Name	
1946 - 1957¹⁾ 20.10.1957 Wahl	33.523	68,5	22.785	Dr. Knapp, Franz		Dr. Knapp, Franz
Dr. Helmle, Bruno				47,2		
Diesbach, Alfred				25,8		
Schneider, Hermann				19,2		
übrige BewerberInnen				7,7		
sonstige Nennungen				0,1		
03.11.1957 Neuwahl Einspruch erfolgreich	33.534	65,8	21.756	Dr. Helmle, Bruno	50,4	
Diesbach, Alfred				37,7		
Dr. Simon, Otto				11,5		
übrige BewerberInnen				0,0		
sonstige Nennungen				0,4		
21.06.1959 Wahl	33.966	74,3	25.097	Dr. Helmle, Bruno	53,2	Dr. Helmle, Bruno
Dr. Müller, Trudpert				46,4		
übrige BewerberInnen				0,4		
sonstige Nennungen				0,0		
11.06.1967²⁾ Wahl	36.345	65,5	23.436	Dr. Helmle, Bruno	61,6	Dr. Helmle, Bruno
Dr. Weber, Adolf				35,4		
übrige BewerberInnen				2,5		
sonstige Nennungen				0,4		
24.06.1979 Wahl	45.245	67,0	30.106	Dr. Lindner, Volker	46,5	
Dr. Eickmeyer, Horst				25,3		
Hohwieler, Erich				19,4		
übrige BewerberInnen				8,8		
sonstige Nennungen				0,1		
08.07.1979 Neuwahl Einspruch erfolgreich	45.277	64,8	29.245	Dr. Eickmeyer, Horst	49,2	
Dr. Lindner, Volker				48,6		
übrige BewerberInnen				1,7		
sonstige Nennungen				0,5		
30.03.1980³⁾ Wahl	45.381	70,6	31.953	Dr. Eickmeyer, Horst	53,0	Dr. Eickmeyer, Horst
Dr. Everke, Bernhard				42,4		
übrige BewerberInnen				4,4		
sonstige Nennungen				0,3		
12.06.1988 Wahl	51.387	36,0	18.366	Dr. Eickmeyer, Horst	65,6	Dr. Eickmeyer, Horst
Köhler, Bärbel				23,3		
übrige BewerberInnen				10,1		
sonstige Nennungen				1,1		
23.06.1996 Wahl	55.049	43,4	23.730	Frank, Horst	24,7	
Meder, Albert				23,3		
Kleinschmidt, Johann				21,7		
Fuss, Herbert				16,8		
übrige BewerberInnen				13,0		
sonstige Nennungen				0,5		

Oberbürgermeisterwahl 2020 in Konstanz

07.07.1996 Neuwahl	54.888	51,7	28.318	Frank, Horst	35,7	Frank, Horst
				Kleinschmidt, Johann	25,3	
				Meder, Albert	19,9	
				Fuss, Herbert	18,0	
				übrige BewerberInnen	0,7	
				sonstige Nennungen	0,1	
11.07.2004 Wahl	57.919	48,9	28.323	Vockel, Wolfgang	36,3	
				Frank, Horst	34,0	
				Dr. Nägele, Frank	27,1	
				übrige BewerberInnen	2,4	
				sonstige Nennungen	0,0	
25.07.2004 Neuwahl	57.866	50,4	29.175	Frank, Horst	38,6	Frank, Horst
				Vockel, Wolfgang	34,9	
				Dr. Nägele, Frank	26,2	
				übrige BewerberInnen	0,2	
				sonstige Nennungen	0,0	
01.07.2012 Wahl	62.400	42,0	26.033	Sabine Reiser	26,8	
				Uli Burchardt	25,9	
				Dr. Sabine Seeliger	20,1	
				Sven Zylla	14,3	
				übrige BewerberInnen	12,4	
				sonstige Nennungen	0,6	
15.07.2012 Neuwahl	62.263	44,5	27.615	Burchardt, Uli	39,1	Burchardt, Uli
				Reiser, Sabine	31,9	
				Dr. Seeliger, Sabine	27,6	
				übrige BewerberInnen	1,1	
				sonstige Nennungen	0,6	
27.09.2020 Wahl	66.855	55,7	36.999	Burchardt, Uli	35,8	
				Matt, Andreas	7,7	
				Martin, Jury	3,3	
				Hennemann, Andreas	14,6	
				Pantisano, Luigi	38,3	
				sonstige Nennungen	0,2	
18.10.2020 Neuwahl	66.618	61,4	40.618	Burchardt, Uli	49,5	Burchardt, Uli
				Matt, Andreas	5,1	
				Pantisano, Luigi	45,1	
				sonstige Nennungen	0,2	

1) Wahl des Oberbürgermeisters durch Gemeinderat

2) Amtszeit des wiedergewählten Oberbürgermeisters beträgt 12 Jahre

3) Amtszeit des Oberbürgermeisters beträgt 8 Jahre

9.4. Ergebnisse der Oberbürgermeisterwahlen 2020 nach Wahlgebieten

Wahlgang am 27. September 2020

Wahlgebiet	Wahlberechtigte	Wahlbeteiligung %	Gültige Stimmen	3 Stadtteile mit dem größten Stimmenanteil je Kandidat						3 Stadtteile mit dem kleinsten Stimmenanteil je Kandidat	
				Uli Burchardt	Andreas Matt	Jury Martin	Andreas Henne-mann	Luigi Pantisano	Sonstige		
				Prozent							
Altstadt / Paradies	14.315	60,6%	8.634	28,33	7,10	4,57	13,53	46,37	0,09		
Petershausen-West	12.104	49,4%	5.929	29,85	7,54	3,44	16,98	41,95	0,24		
Petershausen-Ost / Königsbau	10.301	55,6%	5.672	36,58	7,81	2,72	14,88	37,85	0,16		
Allmannsdorf / Staad / Egg	6.419	66,3%	4.232	39,96	7,66	2,29	14,11	35,94	0,05		
Fürstenberg / Industriegebiet	10.172	46,8%	4.730	36,83	8,82	3,19	14,36	36,62	0,19		
Wollmatingen	5.161	51,5%	2.640	39,66	9,09	2,80	14,66	33,60	0,19		
Litzelstetten	3.161	62,3%	1.954	47,13	7,63	3,12	14,38	27,64	0,10		
Dingelsdorf	1.675	67,5%	1.121	51,56	6,24	2,14	12,40	27,21	0,45		
Dettingen / Wallhausen	3.547	59,3%	2.087	47,10	7,62	3,45	14,95	26,55	0,34		
Stadt Konstanz Gesamt	66.855	55,7%	36.999	35,82	7,74	3,33	14,63	38,32	0,16		

Neuwahl am 18. Oktober 2020

(vorläufige Wahlergebnis der Neuwahl am 18. Oktober 2020 aus der Wahlnacht)

Wahlgebiete	Wahlberechtigte	Wahlbeteiligung %	Gültige Stimmen	3 Stadtteile mit dem größten Stimmenanteil je Kandidat				3 Stadtteile mit dem kleinsten Stimmenanteil je Kandidat			
				Uli Burchardt	Andreas Matt	Luigi Pantisano	Sonstige	Uli Burchardt	Andreas Matt	Luigi Pantisano	Sonstige
				absolut				Prozent			
Altstadt / Paradies	14.254	65,3%	9.252	3.779	416	5.037	20	40,85	4,50	54,44	0,22
Petershausen-West	12.054	54,7%	6.527	2.999	377	3.132	19	45,95	5,78	47,99	0,29
Petershausen-Ost / Königsbau	10.270	61,4%	6.274	3.102	306	2.847	19	49,44	4,88	45,38	0,30
Allmannsdorf / Staad / Egg	6.395	71,1%	4.522	2.335	227	1.950	10	51,64	5,02	43,12	0,22
Fürstenberg / Industriegebiet	10.134	53,8%	5.389	2.777	332	2.268	12	51,53	6,16	42,09	0,22
Wollmatingen	5.148	59,2%	3.028	1.659	157	1.208	4	54,79	5,18	39,89	0,13
Litzelstetten	3.149	67,8%	2.127	1.297	110	719	1	60,98	5,17	33,80	0,05
Dingelsdorf	1.679	72,1%	1.207	753	46	404	4	62,39	3,81	33,47	0,33
Dettingen / Wallhausen	3.535	65,2%	2.292	1.415	118	754	5	61,74	5,15	32,90	0,22
Stadt Konstanz Gesamt	66.618	61,4%	40.618	20.116	2.089	18.319	94	49,52	5,14	45,10	0,23

9.5. Gewinn und Verlust Neuwahl 18. Oktober 2020 nach Wahlgebieten

(vorläufige Wahlergebnis der Neuwahl am 18. Oktober 2020 aus der Wahlnacht)

Wahlgebiete	Wahlbe- rechtigte	Wahlbe- teiligung	Gültige Stimmen	Uli Burchardt	Andreas Matt	Luigi Pantisano	Sonstige	Uli Burchardt	Andreas Matt	Luigi Pantisano	Sonstige
	absolut	%-Pkt.	absolut				Prozent-Punkte				
Altstadt / Paradies	-61	4,7	618	1.333	-197	1.033	12	12,5	-2,6	8,1	0,1
Petershausen-West	-50	5,3	598	1.229	-70	645	5	16,1	-1,8	6,0	0,1
Petershausen-Ost / Königsbau	-31	5,9	602	1.027	-137	700	10	12,9	-2,9	7,5	0,1
Allmannsdorf / Staad / Egg	-24	4,8	290	644	-97	429	8	11,7	-2,6	7,2	0,2
Fürstenberg / Industriegebiet	-38	7,0	659	1.035	-85	536	3	14,7	-2,7	5,5	0,0
Wollmatingen	-13	7,7	388	612	-83	321	-1	15,1	-3,9	6,3	-0,1
Litzelstetten	-12	5,6	173	376	-39	179	-1	13,8	-2,5	6,2	-0,1
Dingelsdorf	4	4,5	86	175	-24	99	-1	10,8	-2,4	6,3	-0,1
Dettingen / Wallhausen	-12	6,0	205	432	-41	200	-2	14,6	-2,5	6,4	-0,1
Stadt Konstanz Gesamt	-237	5,7	3.619	6.863	-773	4.142	33	13,7	-2,6	6,8	0,1

9.6. Ergebnisse der Oberbürgermeisterwahl am 27. September 2020

Wahlgang am 27. September 2020 nach Wahlbezirken:

Wahlgebiet	Wahlbezirks-Nr.	Wahlberechtigte	Wahlberechtigte mit Wahlschein	WählerInnen	WählerInnen mit Wahlschein	ungültige Stimmen	gültige Stimmen	Burchardt	Matt	Martin
		A	A2	B	B1	C	D	Anzahl		
Altstadt / Paradies	00010	14.315	14.315	447	447	3	444	107	46	29
Petershausen-West	00020	12.104	12.104	399	399	6	393	97	29	24
Petershausen-Ost / Königsbau	00030	10.301	10.301	407	407	10	397	130	36	15
Allmannsdorf / Staad / Egg	00040	6.419	6.419	277	277	2	275	95	23	12
Fürstenberg / Industriegebiet	00050	10.172	10.172	337	337	0	337	105	29	20
Wollmatingen	00060	5.161	5.161	275	275	5	270	72	27	11
Litzelstetten	00070	3.161	3.161	140	140	3	137	59	9	6
Dingelsdorf	00080	1.675	1.675	126	126	2	124	56	10	6
Dettingen / Wallhausen	00090	3.547	3.547	126	126	0	126	52	14	3
Altstadt / Paradies	900 01	0	0	1.133	1.133	4	1.129	255	91	30
Altstadt / Paradies	900 02	0	0	1.013	1.013	8	1.005	294	58	47
Altstadt / Paradies	900 03	0	0	1.043	1.043	4	1.039	284	116	39
Altstadt / Paradies	900 04	0	0	1.051	1.051	2	1.049	303	62	45
Altstadt / Paradies	900 05	0	0	1.025	1.025	5	1.020	317	62	54
Altstadt / Paradies	900 06	0	0	1.232	1.232	9	1.223	355	86	53
Altstadt / Paradies	900 07	0	0	863	863	4	859	268	45	59
Altstadt / Paradies	900 08	0	0	868	868	2	866	263	47	39
Petershausen-West	900 09	0	0	1.068	1.068	9	1.059	313	94	36
Petershausen-West	900 10	0	0	1.022	1.022	12	1.010	290	77	27
Petershausen-West	900 11	0	0	822	822	7	815	270	43	37
Petershausen-West	900 12	0	0	1.049	1.049	4	1.045	298	73	35
Petershausen-West	900 13	0	0	721	721	3	718	238	61	13
Petershausen-West	900 14	0	0	893	893	4	889	264	70	32
Petershausen-Ost / Königsbau	900 15	0	0	1.252	1.252	10	1.242	474	114	27
Petershausen-Ost / Königsbau	900 16	0	0	1.078	1.078	8	1.070	474	70	23
Petershausen-Ost / Königsbau	900 17	0	0	852	852	5	847	306	69	25
Petershausen-Ost / Königsbau	900 18	0	0	1.070	1.070	5	1.065	344	82	28
Petershausen-Ost / Königsbau	900 19	0	0	1.064	1.064	13	1.051	347	72	36
Allmannsdorf / Staad / Egg	900 20	0	0	1.361	1.361	6	1.355	521	94	28
Allmannsdorf / Staad / Egg	900 21	0	0	1.349	1.349	8	1.341	586	96	31
Allmannsdorf / Staad / Egg	900 22	0	0	1.269	1.269	8	1.261	489	111	26
Fürstenberg / Industriegebiet	900 23	0	0	866	866	7	859	237	67	29
Fürstenberg / Industriegebiet	900 24	0	0	892	892	6	886	347	70	30
Fürstenberg / Industriegebiet	900 25	0	0	821	821	4	817	324	78	18
Fürstenberg / Industriegebiet	900 26	0	0	764	764	6	758	330	61	17
Fürstenberg / Industriegebiet	900 27	0	0	1.083	1.083	10	1.073	399	112	37
Wollmatingen	900 28	0	0	714	714	7	707	267	53	23
Wollmatingen	900 29	0	0	852	852	3	849	358	83	21
Wollmatingen	900 30	0	0	818	818	4	814	350	77	19
Litzelstetten	900 31	0	0	947	947	7	940	440	89	31
Litzelstetten	900 32	0	0	881	881	4	877	422	51	24
Dingelsdorf	900 33	0	0	1.005	1.005	8	997	522	60	18
Dettingen / Wallhausen	900 34	0	0	1.052	1.052	5	1.047	505	71	32
Dettingen / Wallhausen	900 35	0	0	924	924	10	914	426	74	37
Stadt Konstanz Gesamt		66.855	66.855	37.251	37.251	252	36.999	13.253	2.862	1.232

Oberbürgermeisterwahl 2020 in Konstanz

5 Wahlbezirke mit dem größten Stimmenanteil je Kandidat

5 Wahlbezirke mit dem kleinsten Stimmenanteil je Kandidat

Henne- mann	Pantisano	Sonstige	Burchardt	Matt	Martin	Henne- mann	Pantisano	Sonstige	Wahlgebiet	Wahl- bezirks- Nr.
58	204	0	24,10	10,36	6,53	13,06	45,95	0,00	Altstadt / Paradies	00010
71	171	1	24,68	7,38	6,11	18,07	43,51	0,25	Petershausen-West	00020
49	167	0	32,75	9,07	3,78	12,34	42,07	0,00	Petershausen-Ost / Königsbau	00030
33	112	0	34,55	8,36	4,36	12,00	40,73	0,00	Allmannsdorf / Staad / Egg	00040
59	123	1	31,16	8,61	5,93	17,51	36,50	0,30	Fürstenberg / Industriegebiet	00050
47	111	2	26,67	10,00	4,07	17,41	41,11	0,74	Wollmatingen	00060
17	46	0	43,07	6,57	4,38	12,41	33,58	0,00	Litzelstetten	00070
13	37	2	45,16	8,06	4,84	10,48	29,84	1,61	Dingelsdorf	00080
17	40	0	41,27	11,11	2,38	13,49	31,75	0,00	Dettingen / Wallhausen	00090
153	599	1	22,59	8,06	2,66	13,55	53,06	0,09	Altstadt / Paradies	900 01
137	469	0	29,25	5,77	4,68	13,63	46,67	0,00	Altstadt / Paradies	900 02
105	495	0	27,33	11,16	3,75	10,11	47,64	0,00	Altstadt / Paradies	900 03
161	476	2	28,88	5,91	4,29	15,35	45,38	0,19	Altstadt / Paradies	900 04
136	449	2	31,08	6,08	5,29	13,33	44,02	0,20	Altstadt / Paradies	900 05
173	555	1	29,03	7,03	4,33	14,15	45,38	0,08	Altstadt / Paradies	900 06
127	359	1	31,20	5,24	6,87	14,78	41,79	0,12	Altstadt / Paradies	900 07
118	398	1	30,37	5,43	4,50	13,63	45,96	0,12	Altstadt / Paradies	900 08
191	423	2	29,56	8,88	3,40	18,04	39,94	0,19	Petershausen-West	900 09
163	448	5	28,71	7,62	2,67	16,14	44,36	0,50	Petershausen-West	900 10
144	318	3	33,13	5,28	4,54	17,67	39,02	0,37	Petershausen-West	900 11
192	446	1	28,52	6,99	3,35	18,37	42,68	0,10	Petershausen-West	900 12
97	308	1	33,15	8,50	1,81	13,51	42,90	0,14	Petershausen-West	900 13
149	373	1	29,70	7,87	3,60	16,76	41,96	0,11	Petershausen-West	900 14
177	447	3	38,16	9,18	2,17	14,25	35,99	0,24	Petershausen-Ost / Königsbau	900 15
147	356	0	44,30	6,54	2,15	13,74	33,27	0,00	Petershausen-Ost / Königsbau	900 16
117	330	0	36,13	8,15	2,95	13,81	38,96	0,00	Petershausen-Ost / Königsbau	900 17
176	432	3	32,30	7,70	2,63	16,53	40,56	0,28	Petershausen-Ost / Königsbau	900 18
178	415	3	33,02	6,85	3,43	16,94	39,49	0,29	Petershausen-Ost / Königsbau	900 19
211	501	0	38,45	6,94	2,07	15,57	36,97	0,00	Allmannsdorf / Staad / Egg	900 20
172	454	2	43,70	7,16	2,31	12,83	33,86	0,15	Allmannsdorf / Staad / Egg	900 21
181	454	0	38,78	8,80	2,06	14,35	36,00	0,00	Allmannsdorf / Staad / Egg	900 22
123	401	2	27,59	7,80	3,38	14,32	46,68	0,23	Fürstenberg / Industriegebiet	900 23
113	325	1	39,16	7,90	3,39	12,75	36,68	0,11	Fürstenberg / Industriegebiet	900 24
133	263	1	39,66	9,55	2,20	16,28	32,19	0,12	Fürstenberg / Industriegebiet	900 25
93	255	2	43,54	8,05	2,24	12,27	33,64	0,26	Fürstenberg / Industriegebiet	900 26
158	365	2	37,19	10,44	3,45	14,73	34,02	0,19	Fürstenberg / Industriegebiet	900 27
120	244	0	37,77	7,50	3,25	16,97	34,51	0,00	Wollmatingen	900 28
112	273	2	42,17	9,78	2,47	13,19	32,16	0,24	Wollmatingen	900 29
108	259	1	43,00	9,46	2,33	13,27	31,82	0,12	Wollmatingen	900 30
146	232	2	46,81	9,47	3,30	15,53	24,68	0,21	Litzelstetten	900 31
118	262	0	48,12	5,82	2,74	13,45	29,87	0,00	Litzelstetten	900 32
126	268	3	52,36	6,02	1,81	12,64	26,88	0,30	Dingelsdorf	900 33
147	288	4	48,23	6,78	3,06	14,04	27,51	0,38	Dettingen / Wallhausen	900 34
148	226	3	46,61	8,10	4,05	16,19	24,73	0,33	Dettingen / Wallhausen	900 35
5.414	14.177	61	35,82	7,74	3,33	14,63	38,32	0,16	Stadt Konstanz Gesamt	

9.7. Ergebnisse der Neuwahl am 18. Oktober 2020 nach Wahlbezirken

Neuwahl am 18 Oktober 2020 (vorläufiges Ergebnis aus der Wahlnacht):

Wahlgebiet	Wahlbezirks-Nr.	Wahlberechtigte	Wahlberechtigte mit Wahlschein	WählerInnen	WählerInnen mit Wahlschein	ungültige Stimme	gültige Stimmen	Burchardt	Matt
		A	A2	B	B1	C	D	Anzahl	
Altstadt / Paradies	00010	14.254	14.254	244	244	3	241	97	16
Petershausen-West	00020	12.054	12.054	248	248	5	243	122	19
Petershausen-Ost / Königsbau	00030	10.270	10.270	266	266	4	262	125	10
Allmannsdorf / Staad / Egg	00040	6.395	6.395	225	225	2	223	111	14
Fürstenberg / Industriegebiet	00050	10.134	10.134	215	215	4	211	111	14
Wollmatingen	00060	5.148	5.148	206	206	0	206	102	15
Litzelstetten	00070	3.149	3.149	86	86	0	86	51	4
Dingelsdorf	00080	1.679	1.679	78	78	0	78	47	6
Dettingen / Wallhausen	00090	3.535	3.535	73	73	1	72	40	6
Altstadt / Paradies	900 01	0	0	1.147	1.147	3	1.144	411	52
Altstadt / Paradies	900 02	0	0	1.067	1.067	6	1.061	422	52
Altstadt / Paradies	900 03	0	0	956	956	4	952	352	45
Altstadt / Paradies	900 04	0	0	1.066	1.066	9	1.057	410	45
Altstadt / Paradies	900 05	0	0	1.300	1.300	5	1.295	568	58
Altstadt / Paradies	900 06	0	0	1.119	1.119	2	1.117	491	43
Altstadt / Paradies	900 07	0	0	1.333	1.333	10	1.323	560	52
Altstadt / Paradies	900 08	0	0	1.078	1.078	16	1.062	468	53
Petershausen-West	900 09	0	0	1.165	1.165	7	1.158	530	65
Petershausen-West	900 10	0	0	1.060	1.060	12	1.048	486	67
Petershausen-West	900 11	0	0	1.041	1.041	6	1.035	442	53
Petershausen-West	900 12	0	0	936	936	10	926	436	59
Petershausen-West	900 13	0	0	1.054	1.054	8	1.046	481	50
Petershausen-West	900 14	0	0	1.086	1.086	15	1.071	502	64
Petershausen-Ost / Königsbau	900 15	0	0	1.090	1.090	6	1.084	544	57
Petershausen-Ost / Königsbau	900 16	0	0	969	969	5	964	512	39
Petershausen-Ost / Königsbau	900 17	0	0	967	967	3	964	505	37
Petershausen-Ost / Königsbau	900 18	0	0	1.144	1.133	11	1.133	553	61
Petershausen-Ost / Königsbau	900 19	0	0	872	872	2	870	405	47
Allmannsdorf / Staad / Egg	900 20	0	0	1.041	1.041	7	1.034	584	31
Allmannsdorf / Staad / Egg	900 21	0	0	1.026	1.026	2	1.024	531	62
Allmannsdorf / Staad / Egg	900 22	0	0	1.238	1.238	4	1.234	665	62
Fürstenberg / Industriegebiet	900 23	0	0	1.150	1.150	10	1.140	564	69
Fürstenberg / Industriegebiet	900 24	0	0	1.027	1.027	14	1.013	505	52
Fürstenberg / Industriegebiet	900 25	0	0	1.121	1.121	8	1.113	577	62
Fürstenberg / Industriegebiet	900 26	0	0	928	928	18	910	495	56
Fürstenberg / Industriegebiet	900 27	0	0	1.013	1.013	11	1.002	525	79
Wollmatingen	900 28	0	0	966	966	6	960	555	49
Wollmatingen	900 29	0	0	929	929	5	924	495	59
Wollmatingen	900 30	0	0	947	947	9	938	507	34
Litzelstetten	900 31	0	0	1.091	1.091	6	1.085	633	49
Litzelstetten	900 32	0	0	959	959	3	956	613	57
Dingelsdorf	900 33	0	0	1.132	1.132	3	1.129	706	40
Dettingen / Wallhausen	900 34	0	0	1.172	1.172	8	1.164	701	71
Dettingen / Wallhausen	900 35	0	0	1.061	1.061	5	1.056	674	41
Allmannsdorf / Staad / Egg	900 36	0	0	1.018	1.018	11	1.007	444	58
Petershausen-Ost / Königsbau	900 37	0	0	1.002	1.002	5	997	458	55
Stadt Konstanz Gesamt		66.618	66.618	40.912	40.901	294	40.618	20.116	2.089

Zur Neuwahl wurden zusätzlich die Briefwahlbezirke 900 36 und 900 37 eingerichtet aufgrund der höheren Rücklaufquote der Briefwahlbriefe

5 Wahlbezirke mit dem größten Stimmenanteil je Kandidat

5 Wahlbezirke mit dem kleinsten Stimmenanteil je Kandidat

Pantisano	Sonstige	Burchardt	Matt	Pantisano	Sonstige	Wahlgebiet	Wahlbezirks-Nr.
Anzahl	in Prozent						
127	1	40,25	6,64	52,70	0,41	Altstadt / Paradies	00010
101	1	50,21	7,82	41,56	0,41	Petershausen-West	00020
127	0	47,71	3,82	48,47	0,00	Petershausen-Ost / Königsbau	00030
98	0	49,78	6,28	43,95	0,00	Allmannsdorf / Staad / Egg	00040
86	0	52,61	6,64	40,76	0,00	Fürstenberg / Industriegebiet	00050
89	0	49,51	7,28	43,20	0,00	Wollmatingen	00060
31	0	59,30	4,65	36,05	0,00	Litzelstetten	00070
25	0	60,26	7,69	32,05	0,00	Dingelsdorf	00080
26	0	55,56	8,33	36,11	0,00	Dettingen / Wallhausen	00090
676	5	35,93	4,55	59,09	0,44	Altstadt / Paradies	900 01
584	3	39,77	4,90	55,04	0,28	Altstadt / Paradies	900 02
554	1	36,97	4,73	58,19	0,11	Altstadt / Paradies	900 03
600	2	38,79	4,26	56,76	0,19	Altstadt / Paradies	900 04
669	0	43,86	4,48	51,66	0,00	Altstadt / Paradies	900 05
582	1	43,96	3,85	52,10	0,09	Altstadt / Paradies	900 06
708	3	42,33	3,93	53,51	0,23	Altstadt / Paradies	900 07
537	4	44,07	4,99	50,56	0,38	Altstadt / Paradies	900 08
559	4	45,77	5,61	48,27	0,35	Petershausen-West	900 09
494	1	46,37	6,39	47,14	0,10	Petershausen-West	900 10
536	4	42,71	5,12	51,79	0,39	Petershausen-West	900 11
429	2	47,08	6,37	46,33	0,22	Petershausen-West	900 12
511	4	45,98	4,78	48,85	0,38	Petershausen-West	900 13
502	3	46,87	5,98	46,87	0,28	Petershausen-West	900 14
478	5	50,18	5,26	44,10	0,46	Petershausen-Ost / Königsbau	900 15
411	2	53,11	4,05	42,63	0,21	Petershausen-Ost / Königsbau	900 16
422	0	52,39	3,84	43,78	0,00	Petershausen-Ost / Königsbau	900 17
515	4	48,81	5,38	45,45	0,35	Petershausen-Ost / Königsbau	900 18
416	2	46,55	5,40	47,82	0,23	Petershausen-Ost / Königsbau	900 19
417	2	56,48	3,00	40,33	0,19	Allmannsdorf / Staad / Egg	900 20
427	4	51,86	6,05	41,70	0,39	Allmannsdorf / Staad / Egg	900 21
505	2	53,89	5,02	40,92	0,16	Allmannsdorf / Staad / Egg	900 22
506	1	49,47	6,05	44,39	0,09	Fürstenberg / Industriegebiet	900 23
455	1	49,85	5,13	44,92	0,10	Fürstenberg / Industriegebiet	900 24
472	2	51,84	5,57	42,41	0,18	Fürstenberg / Industriegebiet	900 25
355	4	54,40	6,15	39,01	0,44	Fürstenberg / Industriegebiet	900 26
394	4	52,40	7,88	39,32	0,40	Fürstenberg / Industriegebiet	900 27
353	3	57,81	5,10	36,77	0,31	Wollmatingen	900 28
370	0	53,57	6,39	40,04	0,00	Wollmatingen	900 29
396	1	54,05	3,62	42,22	0,11	Wollmatingen	900 30
402	1	58,34	4,52	37,05	0,09	Litzelstetten	900 31
286	0	64,12	5,96	29,92	0,00	Litzelstetten	900 32
379	4	62,53	3,54	33,57	0,35	Dingelsdorf	900 33
389	3	60,22	6,10	33,42	0,26	Dettingen / Wallhausen	900 34
339	2	63,83	3,88	32,10	0,19	Dettingen / Wallhausen	900 35
503	2	44,09	5,76	49,95	0,20	Allmannsdorf / Staad / Egg	900 36
478	6	45,94	5,52	47,94	0,60	Petershausen-Ost / Königsbau	900 37
18.319	94	49,52	5,14	45,10	0,23	Stadt Konstanz Gesamt	