

KONSTANZ

Die Stadt zum See



# Konstanz in Zahlen 2011



Hauptamt – Statistik und  
Steuerungsunterstützung

# MEHR KONSTANZ IM LEBEN!



„Weil wir die Stadtwerke als Kunden unterstützen, zahlen wir vielleicht ein bisschen mehr für sauberen Strom und erstklassiges Wasser, aber dadurch indirekt auch für den Kindergarten in unserem Stadtteil, in den unsere Kinder und ihre Freunde gehen.“  
Bring' mehr Konstanz in die Region. Deine Stadtwerke.

**STADTWERKE  
KONSTANZ**

## INHALTS- VERZEICHNIS

	Seite
..... Geschichte .....	4
..... <b>Konstanz</b> .....	5
..... Bevölkerung .....	6
..... <b>Wirtschaft</b> .....	8
..... Arbeitsmarkt .....	9
..... <b>Bauen und Wohnen</b> .....	10
..... Umwelt .....	10
..... <b>Soziale Einrichtungen und Gesundheit</b> .....	11
..... Übersichtskarte .....	12
..... <b>Angebote für Kinder und Jugendliche</b> .....	14
..... Wissenschaft, Schule, Bildung .....	14
..... <b>Kultur</b> .....	17
..... Sport und Freizeit .....	19
..... <b>Verkehr</b> .....	20
..... Städtische Haushaltszahlen .....	21
..... <b>Städtische Stiftungen</b> .....	21
..... Kreuzlingen (Schweiz) .....	22

## WIR ÜBER UNS

Mit dieser Broschüre wird eine aktuelle Übersicht über die wichtigsten statistischen Zahlen und Fakten zu dem demographischen, sozialen, wirtschaftlichen, kulturellen und politischen Leben in der Stadt Konstanz gegeben. Ergänzend wird die Schweizer Nachbarstadt Kreuzlingen in Zahlen vorgestellt.

Durch die Gegenüberstellung der aktuellen Daten aus dem Jahr 2010 mit den Daten aus dem Jahr 2005 erhält man Einblicke in die Entwicklungen der Stadt.

## IMPRESSUM

Internet: [www.statistik.konstanz.de](http://www.statistik.konstanz.de)  
Redaktionsschluss: Juli 2011

Herausgeber:  
Stadt Konstanz, Hauptamt - Statistik und Steuerungsunterstützung  
Kanzleistr. 15, 78462 Konstanz, Tel.: (07531) 900 280 / 900 281 Fax: (07531) 900 12 281  
E-Mail: [Baier@stadt.konstanz.de](mailto:Baier@stadt.konstanz.de), [KoehlerM@stadt.konstanz.de](mailto:KoehlerM@stadt.konstanz.de)  
Redaktionsteam: E. Baier, M. Köhler, S. Didavi

Quellen:  
Stadt Konstanz; Statistisches Landesamt Baden-Württemberg; Bundesagentur für Arbeit; Kraftfahrtbundesamt; GMA-Gutachten zum Einzelhandel; Gesellschaft für Konsumforschung, Angaben der Institutionen und Einrichtungen

Gestaltung:  
bbv nuber, Konstanz, [www.bbv-design.com](http://www.bbv-design.com)

ClimatePartner   
**klimaneutral  
gedruckt**

Die CO<sub>2</sub>-Emissionen dieses Produkts wurden durch CO<sub>2</sub>-Emissionszertifikate ausgeglichen.  
Zertifikatsnummer: 198-10540-0711-1001  
[www.climatepartner.com](http://www.climatepartner.com)



Leinerstraße 20, 78462 Konstanz  
Tel. +49 (0) 75 31/90640

Obere Gießwiesen 34, 78247 Hilzingen  
Tel. +49 (0) 77 31/87970

[www.hartmandruck.de](http://www.hartmandruck.de)  
[info@hartmandruck.de](mailto:info@hartmandruck.de)

- ca. 4 Jh. Römisches Kastell auf dem heutigen Münsterplatz.  
 um 525 Konstanz wird im Reisehandbuch des Ostgoten Anarid zum ersten Mal als „Constantia“ erwähnt.
- um 900 Verleihung des Marktrechts.
- 1043 Reichsversammlung mit Kaiser Heinrich III.
- 1153 Kaiser Friedrich Barbarossa hält hier einen Reichstag ab. Der Frieden mit dem lombardischen Städtebund wird von Barbarossa 1183 in Konstanz geschlossen.
- 1192 Konstanz wird „Freie Reichsstadt“
- 1225 Gründung der Spitalstiftung mit dem Heilig Geist Spital auf der Marktstätte
- 1414 Konzil zu Konstanz mit Papstwahl. Prozess, Verurteilung und Verbrennung des böhmischen Reformators Johannes Hus.
- bis 18 Kaiser Maximilian hält einen Reichstag in Konstanz ab.
- 1507 Konstanz verliert die Reichsfreiheit und kommt unter österreichische Herrschaft.
- 1548
- 1779 Goethe besucht Konstanz.
- 1806 Konstanz kommt durch den Frieden von Preßburg zu Baden.
- 1838 Graf Ferdinand von Zeppelin wird in Konstanz geboren.
- 1848 Badische Revolution. Friedrich Hecker fordert in Konstanz die Republik und beginnt seinen Freischärlerzug Richtung Karlsruhe.
- 1853 Vollendung des Münsterturmes.
- 1906 Gründung des Technikums, heute Hochschule für Technik, Wirtschaft und Gestaltung (HTWG).
- 1915 Allmannsdorf wird eingemeindet.
- 1928 Autofähre Staad - Meersburg nimmt ihren Betrieb auf.
- 1934 Wollmatingen wird eingemeindet.
- 1945 Konstanz wird von französischen Truppen besetzt.
- 1966 Gründung der Universität Konstanz.
- 1971 Litzelstetten wird eingemeindet.
- 1975 Dingelsdorf u. Dettingen-Wallhausen werden eingemeindet.
- 1978 Abzug der französischen Garnison.
- 1979 Eröffnung des Thermalbades.
- 1980 Die zweite Rheinbrücke wird befahrbar.
- 1982 Die historische Altstadt wird unter Denkmalschutz gestellt.
- 1991 Geh- und Radwegbrücke über den Rhein fertiggestellt.
- 1994 Start für die Bodensee-S-Bahn „Seehas“ mit Eröffnung des Bahnhofes Wollmatingen.
- 2000 Eröffnung des Zollhofs - Grenzübergang Konstanz-Autobahn
- 2003 Übernahme der Bodensee-Schiffsbetriebe (BSB) durch die Stadtwerke Konstanz GmbH.
- 2004 Eröffnung des LAGO Centers.
- 2005 Eröffnung der Katamaran-Verbindung Konstanz - Friedrichshafen.
- 2006 Abbau des Grenzzauns zwischen Konstanz und Kreuzlingen (Klein Venedig).
- 2007 Eröffnung der Kunstgrenze zwischen Konstanz und Kreuzlingen (Klein Venedig).
- Eröffnung der Bodensee-Therme.
- 2008 Eröffnung des Kaufhauses in der Bodanstraße.
- 2009 Jahr der Wissenschaft - Grenzenlos Denken

## Oberbürgermeister und Beigeordnete

### Oberbürgermeister Horst Frank (seit 1996)

Vorsitzender Gemeinderat, Leiter Gesamtverwaltung  
 Organisation, Personal, Presse, Finanzen, Recht, Wirtschaft

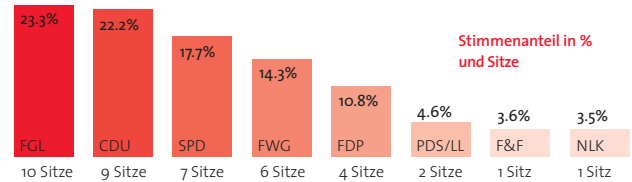
### Bürgermeister Claus Boldt (1. Beigeordneter seit 2005)

Soziales, Kultur, Sport, Gesundheit

### Bürgermeister Kurt Werner (2. Beigeordneter seit 2006)

Technische Ämter, Eigenbetriebe

## Ergebnis der Gemeinderatswahl am 7. Juni 2009



## Städtepartnerschaften

- 1960 Fontainebleau/Frankreich (20.000 Einw.)  
 1983 Richmond/Großbritannien (52.000 Einw.)  
 1984 Tabor/Tschechien (37.000 Einw.)  
 1986 Lodi/Italien (45.000 Einw.)  
 2007 Suzhou/China (2,1 Mio Einw.)

## Städtebegegnungen

- 2000 Projektpartnerschaft mit Pancevo/Serbien (127.000 Einw.)  
 2005 Projektpartnerschaft Nias/Indonesien (30.000 Einw.)

## Geographische Angaben

Geographische Lage	47°, 39', 52" nördliche Breite
(Konstanzer Münster)	9°, 10', 35" östliche Länge
Größte Ausdehnung	Nord-Süd = 12 km; Ost-West = 10 km
Gesamte Uferlänge	34 km
Tiefster Punkt über NN: Bodensee (Mittelwasserstand)	395 m
Höchster Punkt über NN: Rohnhauser Hof (Dettingen)	570 m

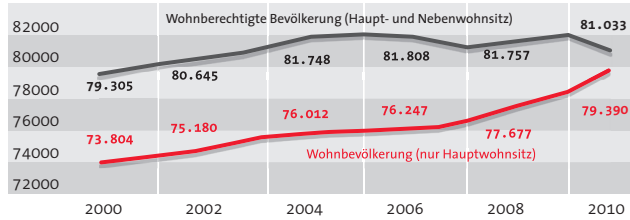
## Klimadaten (2010)

Lufttemperatur Jahresmittel (in °C)	9,3
Niederschlagsmenge (mittlere in mm)	888,3
Sonnenscheindauer (Stunden im Jahr)	1.627,6

## Stadtgebiet nach Flächennutzung (in qkm)

	2005	2010
<b>Fläche insgesamt</b> (ohne Tägermoos (CH))	54,1	54,1
darunter		
Landwirtschafts- und Waldfläche	36,1	35,8
Gebäude und Freifläche, Betriebsfläche	10,1	10,3
Verkehrsfläche	4,3	4,3
Erholungsfläche	1,8	2,0
Wasserfläche	1,3	1,4
Fläche im Tägermoos (CH)	1,5	1,5

### Bevölkerungsentwicklung seit 2000



### Wohnbevölkerung (Hauptwohnsitz)

	2005	2010
<b>Insgesamt</b>	<b>76.117</b>	<b>79.390</b>
davon		
Frauen	40.042	41.573
Männer	36.075	37.817
darunter		
römisch-katholisch	31.498	31.496
evangelisch	18.858	19.199

### Wohnbevölkerung nach Staatsangehörigkeit

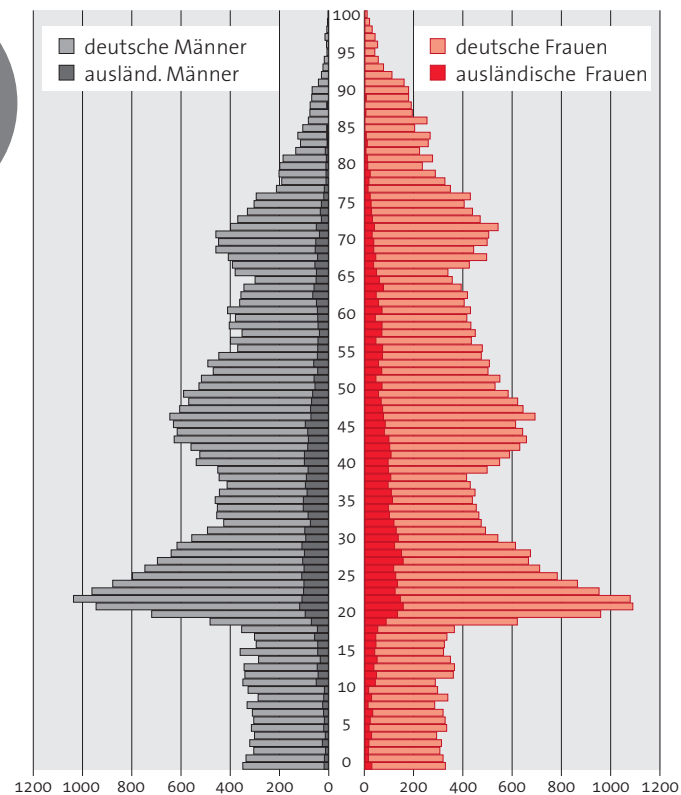
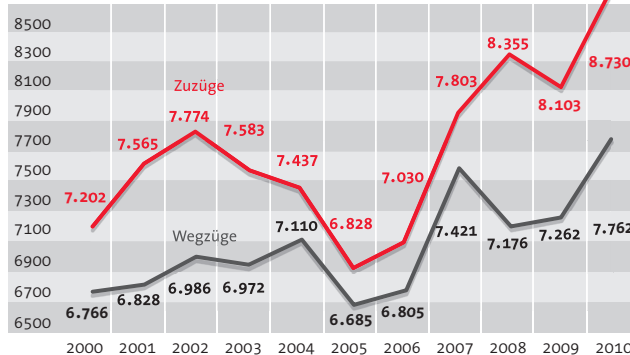
	2005	2010
Deutsche	66.315	69.721
AusländerInnen	9.802	9.669
darunter		
Europa	7.954	7.776
davon		
Italien	1.599	1.521
Türkei	1.324	1.244
Asien	1.080	1.127
Amerika	376	391
Afrika	344	320

### Jugend- und Altersquote

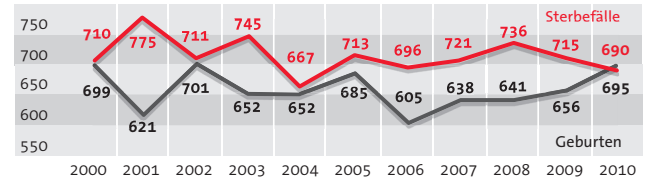
	2005	2010
Anteil unter 20-Jährige an Wohnbevölkerung	17,60%	16,84%
Anteil 60-Jährige und älter an Wohnbevölkerung	23,91%	24,04%

Altersquote sollte so hoch sein wie die Jugendquote, um langfristig eine normale Reproduktion der Gesellschaft zu sichern.

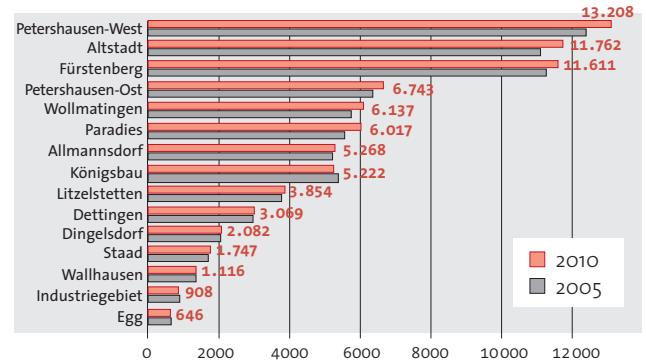
### Zu- und Wegzüge in der Stadt Konstanz ab 2000



### Natürliche Bevölkerungsbewegung in Konstanz ab 2000



### Wohnbevölkerung (Hauptwohnsitz) nach Stadtteilen 2005 und 2010



**Betriebe nach Wirtschaftszweigen****2010****Betriebe insgesamt****4.077**

Bergbau und Gewinnung v. Steinen und Erden	1
Verarbeitendes Gewerbe	258
Energieversorgung	11
Wasserversorgung; Abwasser- u. Abfallentsorg. u. Beseitigung v. Umweltverschm.	6
Baugewerbe	237
Handel; Instandhaltung und Reparatur Kfz	800
Verkehr u. Lagerei	76
Gastgewerbe	388
Information und Kommunikation	181
Erbringung v. Finanz- u. Versicherungsdienstl.	77
Grundst.-, Wohnungswesen	325
Erbr. v. freiberufl., wissenschaftl. u. techn. Dienstl.	695
Erbringung v. sonst. wirtschaftl. Dienstl.	164
Erziehung und Unterricht	102
Gesundheits- und Sozialwesen	342
Kunst, Unterhaltung und Erholung	122
Erbringung v. sonstigen Dienstleistungen	292

**Umsatz** (steuerbarer Umsatz in Mio. Euro\*)**2005****2010**

Umsatz insgesamt	3.074,3	4.121,3
------------------	---------	---------

\*) 2005 aktive Unternehmen/Betriebe, 2010 alle Unternehmen/Betriebe

**GfK Kaufkraft für den Einzelhandel****2010**

Einzelhandelsrelevante Kaufkraft Summe (Brutto in Mio. Euro)	434
Einzelhandelszentralität Index	126,3

(Quelle: GfK - Gesellschaft für Konsumforschung, 2009)

**Weinbau****2005****2010**

Spitalkellerei Konstanz Älteste Stiftungskellerei Deutschlands (seit 1225) mit althistorischem Weinkeller u. Weinprobessaal Gesamte Ertragsfläche (Ar) in Konstanz und Meersburg	1.901	1.901
Erntemenge (Liter)	80.000	110.000

**Tourismus****2005****2010**

Hotellerie und sonstige Betriebe (ohne Camping)		
Beherbergungsbetriebe jeweils Juli	45	50
Betten jeweils Juli	2.260	2.798
Übernachtungen	423.776	510.831
Camping		
Campingplätze jeweils Juli	5	5
Schlafgelegenheiten jeweils Juli	1.884	1.368
Übernachtungen	78.831	70.862

**Technologiezentrum Konstanz:** Gründerzentrum und Forum für innovative und technologieorientierte Jungunternehmen - 35 Firmen mit 120 Arbeitsplätzen

**IHK Industrie- und Handelskammer Hochrhein-Bodensee mit Hauptsitz in Konstanz.** Der Bezirk umfasst die Landkreise Konstanz, Waldshut und Lörrach.

Insgesamt betreut die IHK Hochrhein-Bodensee über 35.345 Mitgliedsunternehmen mit 7.170 Auszubildenden.

**Handwerkskammer Konstanz:** Zum Kammerbezirk gehören 5 Landkreise (Konstanz, Schwarzwald-Baar, Waldshut, Tuttlingen, Rottweil), 11.814 Betriebe, ca. 70.000 Beschäftigte und 5.112 Auszubildende.

**Sozialversicherungspflichtig Beschäftigte****2005****2010**

<b>am Wohnort</b>	<b>21.725</b>	<b>22.810</b>
darunter Berufsaupendler	5.124	6.011
<b>am Arbeitsort</b>	<b>26.002</b>	<b>26.818</b>
darunter Berufseinpender	9.401	10.019
davon im		
Produzierenden Gewerbe	7.065	5.486
in %	27,2%	20,5%
Handel, Gastgewerbe und Verkehr	6.886	7.344
in %	26,5%	27,4%
Sonstige Dienstleistungen	11.801	13.950
in %	45,4%	52,0%

**Sozialvers.-pflichtig Beschäftigte nach Alter****2005****2010**

<b>am Arbeitsort gesamt</b>	<b>26.002</b>	<b>26.818</b>
unter 25 Jahren	3.336	3.288
25 bis unter 45 Jahre	14.124	12.905
45 und mehr Jahre	8.542	10.625

**Arbeitslose Stadt Konstanz**

(jeweils Juni)

**2005****2010**

insg

SGB III

SGB II

<b>insgesamt</b>	<b>2.729</b>	<b>1.954</b>	<b>745</b>	<b>1.209</b>
Männer	1.456	1.017	359	658
Frauen	1.273	937	386	551
Deutsche	2.098	1.531	629	902
AusländerInnen	631	423	116	307
unter 20 Jahre	42	30	•	•
55 Jahre und älter	378	279	112	167
Langzeitarbeitslose	743	482	67	415

SGB III = Arbeitsförderung; SGB II = Grundsicherung für Arbeitssuchende

**Arbeitsagentur - Geschäftsstelle Konstanz**

(Konstanz, Allensbach, Reichenau)

**2005****2010**

Arbeitslose (Jahresdurchschnitt)	3.176	2.238
Arbeitslosenquote (Jahresdurchschnitt)	7,0%	4,9%

Bauen und Wohnen		2005	2010
<b>Baugenehmigungen</b> (neue Gebäude)			
Wohnungsbau	Wohnungen	174	315
	Wohnfläche in qm	19.066	31.946
Nichtwohngeb.	Gebäude	13	20
	Nutzfläche in qm	39.741	50.643
<b>Wohnungsbestand</b>			
	Wohngebäude	9.710	10.031
	Wohnungen	40.366	41.467

Neubaugelände (in Bebauung bzw. in Planung)		Wohninh.	Bebauung ab
insgesamt		3.350	
darunter			
	Petershauser Bahnhof	700	2010
	Schmidtenbühl	200	2012
	Stadt am Seerhein	55	2004
	Zergle I	45	2004
	Zergle II	50	2007

Hinweis: Die ortsübliche Vergleichsmiete für Ihre Wohnung finden Sie im Online-Mietspiegel unter [www.mieten-berechner.de/konstanz07/](http://www.mieten-berechner.de/konstanz07/)

Luftwerte	Grenzwert	2005	2010
Belastung der Luft mit			
Stickstoffdioxid NO <sub>2</sub> (in JMW µg/m <sup>3</sup> )	40	22	23
Ozon (in JMW µg/m <sup>3</sup> )		49	47
Schwebstaub PM <sub>10</sub>			
Jahresmittelwert (µg/m <sup>3</sup> )	40	24	23
max. Tagesmittelwert (mit β-Abs.)		100	103
Tagesmittelwert >50 µg/m <sup>3</sup> pro Tag (Anzahl Tage)	35 Tage	18	14

Energie- und Wasserverkauf Stadtwerke	2005	2010
<small>(Konstanz + fremde Versorgungsbetriebe; 2010: vorläufige Daten)</small>		
Stromverkauf in Mio. kWh	275	266
Gasverkauf in Mio. kWh	994	1.053
Wasserverkauf in Mio. m <sup>3</sup>	5	4,9

Stromeinspeisung aus erneuerbaren Energien sowie aus Blockheizkw. in kWh <small>(2010: vorläufige Daten)</small>	2005	2010
Deponie	3.970.450	906.503
Photovoltaik	1.935.097	5.969.911
Biogas	469.309	108.790
BHKW <small>(sind mit einem Energienutzungsgrad von 80-90% höchst effizient.)</small>	1.364.439	4.173.397
<b>Insgesamt</b>	<b>7.739.295</b>	<b>11.158.601</b>

Trinkwasser <small>(2010: vorläufige Daten)</small>	2005	2010
Wasserentnahme Bodensee (in Mio. m <sup>3</sup> )	5,4	5,2
Durchschnittl. Verbrauch pro Einw. (in Liter pro Tag)	100	103

Abwasser	2005	2010
in Kläranlage behandelte		
Schmutzwassermenge (in m <sup>3</sup> /a)	10.688.295	10.988.143
angeschlossene Einwohnerwerte (EW)	169.843	161.030
Reinigungsleistung bez. auf organische Verschmutzung (in %)	96,5	96,2
Reinigungsleistung bezogen auf die Phosphorelimination (in %)	97,8	98,0

EW = Einwohner + in Einwohneräquivalente umgerechnete Schmutzfrachten aus Touristik, Gewerbe und Industrie

Hinweis: an die Zentralkläranlage Konstanz sind auch die Gemeinden Allensbach, Reichenau und Kreuzlingen (Schweiz) angeschlossen.

Abfall- und Wertstoffmenge (amtliche Einwohner)	2005		2010	
	insg in t	je Einw. in kg	insg in t	je Einw. in kg
Restmüll incl. Gewerbe	10.551	130	11.164	133
Biomüll	7.662	94	7.260	87
Glas	2.213	27	2.174	26
Papier	6.677	82	6.179	74
Grünabfälle	784	10	757	9
Gelbe Säcke / Dosen	1.984	24	1.852	22
Sperrmüll	1.208	15	1.037	12
sonstige Wertstoffe (Holz, Metall, E-Schrott)	2.313	28	2.486	30

Dienste und Einrichtungen der Altenhilfe (Anzahl)	2005	2010
Altenpflegeheime	9	10
Anzahl Plätze	572	612
Seniorenzentrum für Kultur und Freizeit	1	1
Pflegedienste	14	14
Tagespflegeeinrichtungen	2	2
Hauswirtschaftlich-Soziale Dienste (betreute) Seniorenwohnungen	5	6
	698	742

Kliniken und Rehabilitationseinrichtungen (Betten)	2005	2010
Klinikum Konstanz	425	350
Vincentius Krankenhaus, Orthopäd. Fachklinik	109	109
Kliniken Schmieder Rehabilitationsklinik	192	192
Herz-Zentrum Bodensee II, Privatklinik	54	54

Ärzte und Apotheken (Anzahl)	2010
Zugelassene Vertragsärzte (Kassenärzte) und Vertragspsychotherapeuten	
davon Hausärzte (Allg. ärzte u. hausärztl. tätige Internisten)	181
Fachärzte und Psychotherapeuten	56
Zugelassene Zahnärzte	125
Apotheken	87
	26





Kinderbetreuung (betreute Kinder, Stichtag: 1. März)	2008	2011
3 Jahre bis zum Schuleintritt in Kindertagesstätten	2.097	2.105
0 bis 3 Jahre in Krippen und Kindertagesstätten	301	406
Sondereinrichtungen	149	132
Schülerhorte, Pädagogischer Mittagstisch	125	140
Elterninitiativen und Spielgruppen	261	182

Betreuungsquote (Stichtag: 1. März 2010)	2008	2011
0 bis unter 3 Jahren (incl. Spielgruppen)	30,3%	30,3%
0 bis unter 3 Jahren ganztags	4,6%	10,2%
3 Jahre bis zum Schuleintritt	94,9%	93,5%
3 Jahre bis zum Schuleintritt ganztags	24,0%	29,0%
Schulkinder	11,8%	13,5%

Einrichtungen der Kinder- und Jugendarbeit (Anz.)	2008	2011
Kinderkulturzentrum	1	1
Stadtteilorientierte Kinder- und Schülertreffs	3	3
Jugendzentrum	1	1
Stadtteilorientierte Jugendeinrichtungen	3	3
Jugendkulturtreff	1	1
Stadtteilzentren Treffp. Petersh., Treffp. Cherisy	2	2

Ausgaben / Zuschüsse (Ansatz in Mio. Euro)	2008	2011
Ausgaben städt. Kindertageseinrichtungen	3,50	5,69
Personalkosten- und Mietzuschüsse an nicht-städtische Einrichtungen	8,32	11,40
Ausgaben städt. Einr. der Kinder u. Jugendarbeit	1,40	1,61
Zuschüsse an Einrichtungen der Kinder u. Jugendarbeit Freier Träger	0,29	0,31
<b>Investitionskostenzuschüsse (Ansatz)</b>		
Kinderhäuser, Kindergärten und Kindertagesstätten und Einr. der Kinder und Jugendarbeit	1,46	1,20

Allgemeinbildende Schulen (städtische Schulen)	2005		2010	
	Schulen	SchülerInnen	Schulen	SchülerInnen
Grundschulen	11	2.708	11	2.435
Hauptschulen	6	909	6	715
Realschulen	3	1.410	3	1.442
Gymnasien	4	3.018	4	3.465
Förder- und Sonderschulen	1	105	1	91
<b>insgesamt</b>		<b>8.150</b>		<b>8.148</b>

#### Schulen in sonstiger Trägerschaft:

Säntisschule (Schule für Erziehungshilfe); Regenbogen-Schule Konstanz (Schule für Körper- u. Geistigbehinderte); Wessenbergschule (berufl. Schulen); Zeppelin Gewerbeschule (berufl. Schulen); Internationale Schule Kreuzlingen Konstanz (ISKK);

Vorschulische Einrichtungen	2005		2010	
	Anzahl	SchülerInnen	Anzahl	SchülerInnen
Sonderschulkindergarten für Sprachbehinderte	1	18	1	20
Grundschulförderklassen	1	37	1	45

#### Städtische Schulen 2010/11

9 Grundschulen mit Kernzeitenbetreuung und Mittagessen, z.T. Nachmittagsbetreuung  
 2 Ganztagesgrundschulen, teilgebunden mit Mittagessen  
 2 Ganztageswerkrealschulen, teilgebunden mit Mittagessen  
 1 Realschule, offene Ganztageschule mit Mittagessen  
 1 Gymnasium, offene Ganztageschule mit Mittagessen  
 2 Gymnasien mit offenen, ganztägigen Angeboten und Mittagessen  
 1 Schulverbund (HS,RS,GYM), offene Ganztageschule mit Mittagessen  
 1 Schulverbund (HS,RS) mit offenen, ganztägigen Angeboten, Mittagessen extern

Ausgaben Schulen	2005		2010	
*Jahresrechnungsergeb. Einzelplan 2	in Mio. Euro	pro SchülerIn	in Mio. Euro	pro SchülerIn
Verwaltungshaushalt	10,42	1.270,00€	15,87	1.932,30€
Vermögenshaushalt	3,41	415,60€	8,36	1.017,90€
<b>gesamt</b>	<b>13,83</b>	<b>1.685,60€</b>	<b>24,23</b>	<b>2.950,20€</b>

Gewerbliche Schulen: Zeppelin-Gewerbeschule (SchülerInnen)	2005	2010
Technisches Gymnasium	152	202
Fachschulen, Kollegs u.a.	259	261
Teilzeitschulen	832	902

Kaufmännische Schulen: Wessenbergschule (SchülerInnen)	2005	2010
Wirtschaftsgymnasium	171	262
Kaufmännische Berufsschule	341	582
Berufsfachschule, -kolleg, Berufsvorbereitungsjahr	291	285

Universität Konstanz	2005/06	2010/11
Studierende	10.384	10.082
darunter ausländische Studierende	1.403	1.260
Fachbereiche:		
Mathematisch-Naturwiss. Sektion	2.611	3.066
Geisteswissenschaftliche Sektion	3.774	3.576
Rechts-, Wirtschafts- und Verwaltungswissenschaftliche Sektion	3.999	3.440



Hochschule für Technik, Wirtschaft und Gestaltung (HTWG)	2005/06	2010/11
Studierende	3.570	3.935
darunter ausländische Studierende (ohne Ausländerstudienkolleg)	421	413
Fakultäten: Architektur und Gestaltung; Bauingenieurwesen; Elektrotechnik u. Informationstechnik; Informatik; Maschinenbau; Wirtschafts- und Soz.wissensch.		
Pädagogische Hochschule Thurgau (PHTG) in Kreuzlingen/Schweiz (seit 2003)	2005	2010
Studierende	307	572
Studiengänge: Vorschule; Primarstufe; Lehramt für Gymnasien		
Volkshochschule Konstanz-Singen e.V.	2005	2010
TeilnehmerInnen insgesamt	34.218	32.326
davon in Konstanz	16.504	19.404
Musikschule e.V.	2005	2010
SchülerInnen	1.205	1.544
IHK Fortbildung in Konstanz (TeilnehmerInnen)	2005	2010
Ausbilder-Eignungsprüfung (AEVO)	248	440
Technischer Betriebswirt	33	16
Fachkaufmann	82	48
Fachwirt	65	113
Meister	139	65
<b>insgesamt</b>	<b>567</b>	<b>682</b>
Handwerkskammer (Bildungsakademie)	2005	2010
Kurse	298	257
TeilnehmerInnen	4.011	2.794
Stadtbücherei	2005	2010
Medienbestand	93.480	78.552
Ausleihen	376.697	438.663
Aktive LeserInnen	10.367	9.661
Universitätsbibliothek	2005	2010
Medienbestand	2.060.680	2.218.820
Zeitschriften (lfd. gehalten)	16.040	26.209
davon elektronisch	11.229	22.889
Ausleihen	588.361	500.864
Aktive BenutzerInnen	17.287	13.586

Bibliothek der HTWG	2005	2010		
Medienbestand	84.251	86.167		
Ausleihen	115.759	101.009		
Eingetragene LeserInnen	4.222	4.783		
Zeitschriften (lfd. gehaltene)	222	187		
Suso-Bibliothek	2005	2010		
Medienbestand	24.500	24.600		
Stadtarchiv	2005	2010		
Einzelbenutzungen	1.169	1.053		
Kulturzentrum am Münster	2005	2010		
BesucherInnen von Stadtbücherei, Ausstellungen, Veranstaltungen u. a.	221.220	242.096		
Kulturzentrum K9 e.V.	2005	2010	2005	2010
	BesucherInnen		Veranstaltungen	
	12.761	8.589	143	116
Kurladen e.V.	2005	2010	2005	2010
	BesucherInnen		Veranstaltungen	
	26.457	9.255	150	46
Museen (BesucherInnen)	2005	2010		
Rosgartenmuseum	17.976	41.444		
Wessenberg-Galerie	12.781	12.282		
Naturmuseum (Kooperation mit SeaLife)	265.748	214.824		
Hus-Museum	k.A.	13.465		
Archäologisches Landesmuseum (ALM)	27.930	34.018		

Das Rosgartenmuseum gehört mit seinen überragenden kultur- und kunstgeschichtlichen Beständen zu den wichtigsten Museen der Bodenseeregion. Die Städtische Wessenberg-Galerie bietet Ausstellungen aus der eigenen Sammlung, deren Bestände bedeutende Namen vom Barock bis zur Moderne umfassen. Das Bodensee-Naturmuseum präsentiert in Kooperation mit dem SeaLife die einzigartige Flora und Fauna der Bodensee- und Vor-alpenlandschaft. Das historische Hus-Haus erinnert an den Feuertod des böhmischen Reformators Johannes Hus während des „Konstanzer Kirchenkonzils“ von 1414-1418. Das Archäologische Landesmuseum (ALM) zeigt Funde und Erkenntnisse der Landesarchäologie in Baden-Württemberg.

**Stadttheater Konstanz** (seit 1607)

Schauspielhaus mit integriertem Jungen Theater

**Angebote:**

Abonnement-Programm mit 8-10 Inszenierungen, sowie ein Abonnement in Zusammenarbeit mit der Südwestdeutschen Philharmonie Konstanz; Studio-Inszenierungen; Kinder- und Jugendtheater; Erzähltheater für Kinder, Jugendliche und Erwachsene; Theaterpädagogik: Clubs und Workshops für verschiedene Zielgruppen; (musikalische) Sonderproduktionen und Festivals; Sommertheater in Überlingen

**Spielstätten**

Stadttheater: Großes Haus: 400 Plätze; Foyer: bis zu 150 Plätze; Werkstatt Inselgasse: Studiobühne, bis zu 99 Plätze; Spiegelhalle: Halle mit variabler Platzzahl (bis zu 180); „Dachboden“: 50 Plätze; Überlingen: „Kapuzinerkirche“ und sonstige Spielstätten (im Rahmen des Sommertheaters)

**Intendant:** Dr. Christoph Nix

	2004/05	2009/10
Anzahl der Neuinszenierungen der Spielzeit:	25	27
Anzahl der Vorstellungen / Veranstaltungen in der Spielzeit	716	1.078
Zahl der BesucherInnen in der Spielzeit	86.170	100.390
Personal lt. HH-Plan	89	93

**Stadttheater eigene Einnahmen** (in Euro)

	2005	2010
im Rechnungsjahr ohne Zuschüsse	813.300	1.144.700
Deckung der Gesamtausgaben durch eigene Einnahmen	13,9%	16,3%
Gesamtausgaben / Jahresbudget	5.849.000	7.038.100
laufender Landeszuschuss	1.480.700	1.616.500
laufender kommunaler Zuschuss	3.358.200	4.008.600
sonstige Zuschüsse	196.800	268.300

**Südwestdeutsche Philharmonie** (Spielzeit)

	2004/05	2009/10
--	---------	---------

Eigenbetrieb der Stadt Konstanz, gegründet 1932

Musikerplanstellen	61	62
Verwaltungsplanstellen	9	11
Konzerte in der Saison	114	159
KonzertbesucherInnen gesamt	64.106	84.052
AbonentInnen	1.980	2.138
Jahresbudget in Mio. Euro	4,66	5,61
davon Anteil Stadt Konstanz in Mio. Euro	1,62	1,90
davon Anteil Land Baden-Württemberg in Mio. Euro	1,84	2,03
Eigenerlösanteil	24,37%	27,52%

**Chefdirigent:** Vassilis Christopoulos (seit 2005)

**Intendant:** Florian Riem (seit 2008)

**Kino** (2009)

	Plätze	BesucherInnen
Cinestar	1.439	389.836
Scala	364	54.566
Zebra-Kommunales Kino	99	6.056

**Sportvereine**

	2005	2010
Anzahl Mitglieder	95	96
davon Jugendliche	31.081	31.868
	8.298	9.621

**Sportanlagen** (2010)

2 Beachsportanlagen, 12 Beachvolleyballfelder, Bodenseestadion (ca. 30.000 Plätze), 11 Fitnessstudios, 1 Golfplatz, 1 Großsporthalle, 8 Gymnastikhallen, 4 Leichtathletikanlagen, 1 Hockeyplatz, 6 Mehrzweckhallen, 3 Minigolfanlagen, 3 Reitsportanlagen, 1 Rollschuhplatz, 2 Schießsportanlagen, 6 Skate-Anlagen, 2 Sporthallen, 27 Sportplätze und Kleinspielfelder, 2 Sportpfade, 72 Tennisplätze (davon 16 Hallenplätze), 18 Turnhallen, Universitätssportanlage



# Hier spielt die Musik!

[www.philharmonie-konstanz.de](http://www.philharmonie-konstanz.de) & [facebook](#)



Bäder (BesucherInnen) (2010: vorläufige Daten)	2005	2010
Bodensee-Therme	159.695	368.292
Hallenbad am Seerhein (ehem. Kur- u. Hallenbad)	15.259	1.630
Rheinstrandbad	25.144	21.153
Schwaketenbad	141.668	165.439
Strandbad Dingelsdorf	37.000	53.800
Strandbad Horn	192.500	210.000
Strandbad Litzelstetten	24.000	31.700
Strandbad Wallhausen	51.550	81.500
<b>Insgesamt</b>	<b>646.816</b>	<b>933.514</b>

Verkehrsnetz (km)	2005	2010*
Straßennetz	226	231
Radwege	69	198

\*) Ab 2007 Radwegenetz inkl. Tempo-30-Zonen

Kraftfahrzeugbestand	2007	2010
PKW je 1.000 Einwohner (Wohnbevölkerung)	410	409
Personenkraftwagen	31.396	32.452
Nutzfahrzeuge	1.921	2.087
Krafträder	3.633	3.939

Parkmöglichkeiten in Konstanz (Plätze)	2005	2010
Parkhäuser im Zentrum	1.652	1.642
in Petershausen-West	360	494
Parkplätze im Zentrum	770	800

Verkehrsmittelwahl (ModalSplit)	1997	2007
(Social-Data Verkehrsbefragungen)		
Umweltverbund (zu Fuß, Fahrrad, Bus)	61%	59%
mot. Individualverkehr (Pkw, motor. Zweiräder)	39%	41%

#### Stadtwerke – Verkehrsbetriebe (2010: vorläufige Daten)

Bus	2005	2010
Omnibusbestand	52	53
Beförderte Personen (in Mio.)	10,5	11,2
Busstrecke in km	230	230

Fähre	2005	2010*
Fährschiffe	6	7
Beförderte Personen (in Mio.)	5,2	3,9
Beförderte Pkw und Nutzfahrzeuge (in Mio.)	1,66	1,5
Motor- und Fahrräder (in Tsd.)	491	333

\* Änderung der statistischen Auswertung im Juni 2008

Bodensee-Schiffsbetriebe – BSB	2005	2010
Fahrgäste (in Mio.)	2,7	2,1
Kilometerleistung	349.210	330.387

Katamaran-Reederei Bodensee GmbH	2005	2010
Katamaranbestand	2	3
Fahrgäste	233.000	318.778

Städt. Kernhaushalt/Wirtschaftspläne (in Mio. Euro)	2006	2011
---	------	------

ohne Eigenbetriebe

(SOLL JR)

(HH-PLAN)

Kernhaushalt (Schulen, Kindergärten, Kultur, Sport, Soziale Einrichtungen u.a.)		
Verwaltungshaushalt	172,42	176,86*
Vermögenshaushalt	24,61	19,29**

\*2011 = Summe Planaufwendungen des Ergebnishaushalts

\*\*2011 = Summe der Planauszahlungen aus Investitions- u. Finanzierungstätigkeit

Zuführungsrate v. Verw.- zum Verm.HH '11***		-17,87
---	--	--------

\*\*\* Das NKHR kennt keine Zuführungsrate, daher hier der Zahlungsmittelbedarf des Ergebnishaushalts.

Kommunale Schulden je Einwohner 2010:	319,49€
---------------------------------------	---------

Kommunale Ausgaben für Kultur je Einwohner 2010 (SOLL JR):	201,06€
--	---------

Umsatzerlöse (in Mio. Euro)	2006	2009
-----------------------------	------	------

(GuV-Jahres-rechn.)

(Wirtschafts-plan)

Entsorgungsbetriebe EBK (Abwasser, Müll)	25,04	24,09
Technische Betriebe TBK (Straßenunterhaltung, Straßenr., Grünfl., Kinderspielpl., Winterdienst)	9,12	9,56
Stadtwerke GmbH (Bus, Fähre, Strom, Gas, Wasser)	120,63	125,48
Wobak GmbH (Städtische Wohnungsbauges.)	28,16	29,43

Spitalstiftung Konstanz (Aufwendungen in Mio Euro)	2006	2011
--	------	------

(GuV-Jahres-rechn.)

(Wirtschafts-plan)

Kernstiftung	3,90	4,50
Pflegeeinrichtungen	10,30	12,80
Klinikum Konstanz	62,00	76,40

Die Spitalstiftung Konstanz blickt auf eine über 780-jährige Geschichte zurück. Zu ihr zählen heute u.a. das Klinikum, Altenheime, ambulanter Pflegedienst, Spitalkellerei sowie die orthopädische Fachklinik Vincentius-Krankenhaus AG und Beteiligungen am Krankenhaus Stockach GmbH.

Wessenberg'sche Vermächtnisstiftung (in Mio Euro)	2006	2009
---	------	------

Verwaltungs- und Vermögenshaushalt	1,35	2,07
------------------------------------	------	------

Die Wessenberg'sche Vermächtnisstiftung hat die Aufgabe erziehungsbedürftigen Kindern und Jugendlichen in teilstationären Einrichtungen Hilfe zu gewähren.

## Kreuzlingen

Die Schweizer Nachbarstadt Kreuzlingen ist die zweitgrößte Stadt des Kantons Thurgau und gleichzeitig die größte Schweizer Stadt am Bodensee. Die beiden Grenzstädte Konstanz und Kreuzlingen haben zusammen rund 100.000 Einwohner.

Stadtfläche (qkm): 11,49

Stadttrat:

**Andreas Netzle,**

**Stadtmann** (Verwaltung,  
Finanzen, Kommunikation)

**Renato Canal, Vize-**

**Stadtmann** (Soziales)

**David Blatter**

(Dienste)

**Michael Dörflinger**

(Bau)

**Dorena Raggenbass**

(Freizeit)



### Wohnbevölkerung

	2005	2010
insgesamt	17.583	19.415
AusländerInnen	7.858	9.671
darunter Deutsche	2.587	4.473

### Altersstruktur der Wohnbevölkerung in Kreuzlingen am 31.12.2010

	absolut	in Prozent
unter 15 Jahre	2.563	13,2
15 - unter 20 Jahre	1.258	6,5
20 - unter 25 Jahre	1.402	7,2
25 - unter 40 Jahre	4.173	21,5
40 - unter 65 Jahre	6.933	35,7
65 Jahre und älter	3.086	15,9
<b>insgesamt</b>	<b>19.415</b>	<b>100,0</b>

### Arbeitsmarkt

	2005	2010
Arbeitsstätten	1.004	1.044
Beschäftigte	8.841	9.746

### Wohnungsbau in Kreuzlingen

	2005	2010
Wohnungsbestand	9.120	10.051
Wohnungszugang	119	188

### Tourismus in Kreuzlingen (Logiernächte)

	2005	2010
Hotel	46.942	k.A.
Parahotel	2.711	38.135
Camping /SJH	38.022	47.033

## Stadtbücherei Konstanz



80.000 aktuelle Bücher vom Krimi bis zum Rechtsratgeber



6.000 CDs aller Musikrichtungen



1.500 DVDs



1.400 Hörbücher



Internet-PCs

### Stadtbücherei Konstanz

im Kulturzentrum am Münster, Wessenbergstr. 39  
78462 Konstanz, Kontakt: 07531 / 900 953  
oder [bibliothek@stadt.konstanz.de](mailto:bibliothek@stadt.konstanz.de)  
Di - Fr 10.00 - 18.30 Uhr, Sa 10.00 - 14.00 Uhr

**KULTURZENTRUM AM MÜNSTER**

Wachstum ist wichtig.  
Auch für Ihre Geldanlage.  
Wachsen Sie mit uns.



Sparkasse  
Bodensee